

Kutatási beszámoló

a KDOP-3.1.1/D2/13-k2-2013-0004 jelű,
Szociális város-rehabilitáció Szárzréten
elnevezésű projekt hatásának mérése

2015. május

SZÉCHENYI 



MAGYARORSZÁG
KORMÁNYA

Európai Unió
Európai Regionális
Fejlesztési Alap



BEFEKTETÉS A JÖVŐBE

Tartalomjegyzék

I. A kutatás háttere	3
II. Az empirikus adatfelvétel módszertana	5
III. A városrészt érintő közéleti kérdések	6
IV. A városrész megítélése	38
V. Szociális város-rehabilitációs projekt hatása	42
VI. Összegzés	59

I. A kutatás háttere

Székesfehérvár Megyei Jogú Város Önkormányzata sikeres pályázatot nyújtott be a Közép-Dunántúli Operatív Program keretében KDOP-3.1.1/D2-12 számmal megjelent megyei jogú városok város-rehabilitációjával kapcsolatos kiemelt projektfelhívásra. A 2013-ig rendelkezésre álló uniós forráskeret terhére valamennyi érintett városnak minimum egy funkcióbővítő jellegű és egy szociális célú rehabilitációt megvalósító fejlesztést kell végrehajtania. Funkcióbővítő rehabilitációként Székesfehérváron megvalósításra került a Fő utca fejlesztése, míg a szociális célú város-rehabilitációs program a Feketehegy-Szárazréten valósult meg.

A Közép-Dunántúli Regionális Fejlesztési Ügynökség Közhasznú Nonprofit Kft., mint Közreműködő Szervezet 2013. május 29-én kelt tájékoztatása szerint Székesfehérvár Megyei Jogú Város Önkormányzata által benyújtott „Szociális város-rehabilitáció Szárazréten” című, KDOP-3.1.1/D2-12-k2-2013-0004 jelű projekt 1.199.178.708,- Ft vissza nem térítendő támogatásban részesült. A pályázati program 100 %-os támogatási intenzitású.

A fejlesztéssorozat összesen kilenc fő elemet tartalmazott. A szárazréti Fatimai Boldogasszony-plébánia és római katolikus templom külső felújításán kívül megújult a fűtésrendszere is. A korszerűtlen gázkonvektorok helyett zárt égésterű gázkazánokat építettek be, és radiátoros fűtési rendszert alakítottak ki. Kicserélték a nyílászárókat, valamint szigetelték a födémet és a homlokzatot.

A Mura utcában, a lakónegyed és a vasúti sínek közötti területre játszópark épült, hogy a környéken lakó gyerekek és felnőttek hasznosan tölthessék el a szabadidejüket. A parkban helyet kapott egy labdajátékokra alkalmas dühöngő is. A nappali órákban nyitva tartó, térfigyelő kamerával is felszerelt térre fákat és bokrokat is telepítettek.

Kettős funkciójú parkot alakítottak ki a Szárazréti Óvoda és a Szociális Otthon közötti területen. A Szárazréti Óvoda új épületrésszel bővült, mely közösségi térként funkcionál. Felújították az épületet, szigetelték a homlokzatot, az épületet nyeregtetővel fedték le. Felújították az óvoda gépészeti elemeit, és belső festési munkákat is végeztek.

A város rehabilitációs projektnek köszönhetően a Vörösmarty Általános Iskola szárazréti tagintézményében belső átalakításokat és felújítási munkálatokat hajtottak végre. Felépült az új közösségi központ is, mely délelőttönként tornateremként, tanítási időn kívül pedig közösségi térként funkcionál. A központ és az iskola mellett egy új parkolót és zöld területet is kialakítottak.

Állandó térfigyelő kamerákat szereltek fel, melyek a közúti szabálysértések csökkentését, és a közbiztonság növelését hivatottak szolgálni.

Sor került a Bodrogi, a Dráva és a Száva utca felújításával. A beruházások során az utcák teljes szélességükben megújultak, gyalogjárda épült, és részben felújításra, részben kiépítésre került a csapadékvíz-elvezető rendszer is.

A Gaja-patak fölé hidat emeletek a kerékpárosok és gyalogosok számára annak érdekében, hogy biztosítsák a biztonságos közlekedést.

A beruházásnak köszönhetően elkészült a Farkasvermi út és a Mura utca teljes burkolatcseréje és járdafelújítása, valamint a Gaja utca, a Kertész utca, a Kertész köz, a Sió utca, az Opole tér és a Régi Csóri út burkolat-felújítása. A burkolat- és járdafelújításon átessett utcák az elkerülő felújítása miatt rájuk háruló többletforgalom terhét könnyedén elbírók.

Az infrastrukturális beruházások mellett kötelező elemként kerültek megvalósításra az ún. „Soft programelemek”, az erre szánt keretösszeg 50 százalékára kizárólag civil szervezetek nyújthatták be pályázatukat, "mini-projektek" formájában.

A kutatás célja az volt, hogy a helyi lakosok véleményét kérjük ki egyrészt a városrészt érintő közéleti kérdésekkel kapcsolatban, másrészt a projekt keretén belül rendezett programok hatásának mérését végeztük el.

II. Az empirikus adatfelvétel módszertana

Cégünk kérdezőbiztosai Szárazréten véletlenszerűen kiválasztott 195 fő 18 év feletti magyar állampolgárral készítettek interjút, személyesen, standard kérdőívek segítségével. Az adatfelvételre 2015. május 1-30. között került sor.

A válaszmegtagadásokból és meghíúsulásokból eredő kisebb eltéréseket ún. többszempon-tu matematikai súlyozással korrigáltuk.

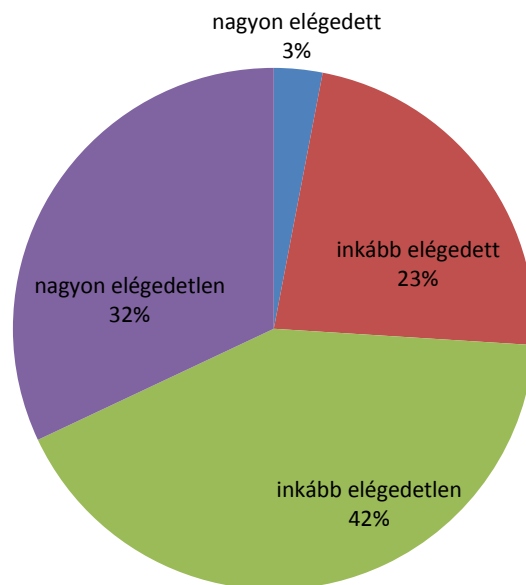
A kérdőív adatait kódolás után számítógépen rögzítettük és ellenőriztük. Az adatelemzést SPSS programmal végeztük.

Egyes kérdéseknél azt kértük a válaszolóktól, hogy értékeljenek állításokat, minősítsenek társadalmi cselekedeteket, problémákat, intézményeket négy illetve ötfokú skálán. Ezen kérdések esetében a kapott értékeket egy százfokú skálára számoltuk át, ahol a százaz értéket az jelentette volna, ha az adott kérdésre minden válaszoló egyöntetűen a maximális, a nullát pedig az, ha a minimális pontszámot adja. A határ az ilyen százfokú skálákon az ötven pont. Az ez alatti érték általában negatív véleményt (bizalmatlanságot, elégedetlenséget, ellenszenvet stb.), míg az e feletti érték pozitív véleményt (elégedettséget, bizalmat, rokonszenvet stb.) jelez.

III. A városrészt érintő közéleti kérdések

A kutatás során kíváncsiak voltunk arra, hogy a Szárazréten lakók mennyire elégedettek az ország, a település és saját, személyes élethelyzetükkel. Az alábbi ábrán az ország helyzetével való elégedettség látható százalékos formában kifejezve. Látható, hogy a lakosok inkább elégedetlenek az ország helyzetének alakulásával, összesen 74 százalékuk számolt be arról, hogy inkább, vagy nagyon elégedetlen a dolgok állásával. Ezzel szemben 3 százalék mondta, hogy nagyon elégedett, és 23 százalék, hogy inkább elégedett azzal, ahogy az országban mennek a dolgok.

Mennyire elégedett Ön azzal, ahogy az országban mennek a dolgok?



A kérdés megítélésében az egyes társadalmi csoportok között láthatóak különbségek. Nemi megoszlás szempontjából a nők nagyobb arányban elégedetlenek, mint a férfiak, előbbieik körében 8 százalékponttal magasabb azok aránya, akik nagyon elégedetlenek azzal, ahogy az országban mennek a dolgok.

Korosztály szempontjából a 60 éven felüliek vannak leginkább megelégedve azzal, amilyen irányba mennek az ügyek Magyarországon, 40 százalékuk van pozitív véleményen. A kérdést illetően a legesszimistább csoport a 30-44 évesek, mindössze 16 százalékuk elégedett a dolgok menetével.

Iskolai végzettség szerint leginkább az alacsony iskolai végzettséggel rendelkezők és a diplomások elégedettek, legkevésbé a szakmunkások.

Anyagi helyzet szempontjából természetes módon a gondokkal küzdő családok elégedetlenek az ország helyzetével.

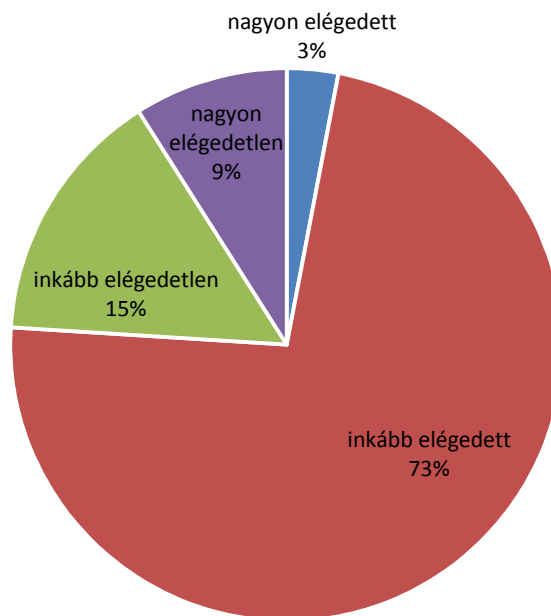
Mennyire elégedett Ön azzal, ahogy az országban mennek a dolgok?

Változó	Kategória	nagyon elégedett	inkább elégedett	inkább elégedetlen	nagyon elégedetlen
Nem	férfi	7	23	43	27
	nő	2	22	41	35
Korcsoport	18-29 év	-	31	43	26
	30-44 év	9	7	36	48
	45-59 év	3	23	57	17
	60 év, vagy idősebb	3	37	30	30
Iskolai végzettség	max. 8 általános	-	33	19	48
	szakmunkás	2	13	60	25
	érettségizett	6	22	39	33
	diplomás	-	31	44	25
Aktivitás	dolgozó	4	21	42	33
	nyugdíjas	4	34	34	28
	egyéb inaktív	-	15	50	35
Településen való lakás	születése óta	6	19	45	30
	kevesebb, mint 5 éve	-	14	14	72
	5-15 éve	-	35	35	30
	több, mint 15 éve	2	24	48	26
Anyagi helyzet	gyakran vannak anyagi gondjaik	-	11	41	48
	néha kisebb anyagi gondjaik vannak	-	18	40	42
	ügyes beosztással, megszorítással kijönnek	7	31	43	19
	gond nélkül megélnék	25	25	25	25
Havi jövedelem	100.000 alatt	-	33	11	56
	100.001 és 150.000 között	-	18	35	47
	150.001 és 200.000 között	4	25	33	38
	200.001 fölött	-	16	46	38

százalékos megoszlás

Székesfehérvár dolgainak alakulásával kapcsolatban inkább elégedettek a válaszadók, 73 százalékuk mondta, hogy inkább elégedett, 3 százalékuk pedig, hogy nagyon elégedett a település dolgainak alakulásával. A megkérdezettek durván negyede, mindössze 24 százalékuk fejezett ki valamilyen fokú elégedetlenséget.

Mennyire elégedett Ön azzal, ahogy ezen a településen mennek a dolgok?



Nemek között lényeges eltérés nem tapasztalható a kérdést illetően, életkor alapján legmagasabb arányban a 60 éves vagy annál idősebb emberek elégedettek a fehérvári ügyekkel, míg legkevésbé a 30-59 évesek korosztályba tartozó szárazréti lakosok.

Iskolai végzettség szerint amíg a legkritikusabb csoport a diplomával rendelkezők, közel 40 százalékuk elégedetlen azzal, ahogy a városban mennek a dolgok, addig a leginkább a szakmunkások elégedettek ezzel, 83 százalékuk szerint jó irányban mennek a településen az ügyek.

Ebből a szempontból érdekes megvizsgálni a kérdést aszerint, hogy milyen régóta él itt a lakos. Látható, hogy azok elégedettebbek, akik több mint 15 éve, vagy 5-15 éve laknak a városban, mint azok, akik születésük óta vagy kevesebb, mint öt éve.

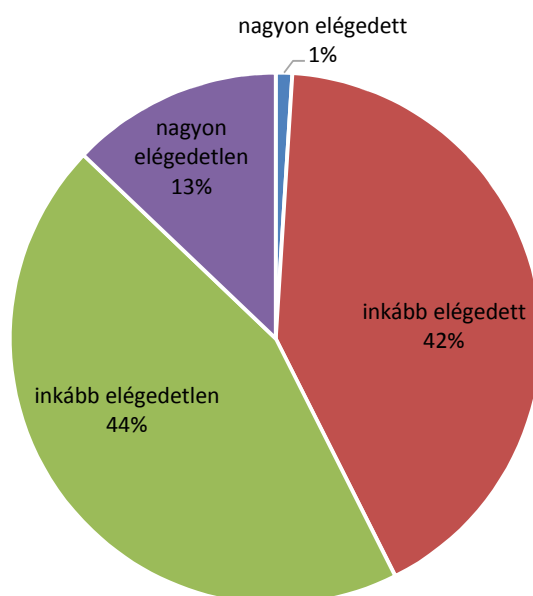
Mennyire elégedett Ön azzal, ahogy ezen a településen mennek a dolgok?

Változó	Kategória	nagyon elégedett	inkább elégedett	inkább elégedetlen	nagyon elégedetlen
Nem	férfi	2	74	16	8
	nő	3	73	15	9
Korcsoport	18-29 év	3	75	3	19
	30-44 év	5	65	21	9
	45-59 év	-	69	28	3
	60 év, vagy idősebb	4	87	6	3
Iskolai végzettség	max. 8 általános	-	71	10	19
	szakmunkás	-	83	14	3
	érettségizett	6	70	18	6
	diplomás	-	61	17	22
Aktivitás	dolgozó	3	69	20	8
	nyugdíjas	4	83	10	3
	egyéb inaktív	-	75	5	20
Településen való lakás	születése óta	4	66	21	9
	kevesebb, mint 5 éve	-	66	17	17
	5-15 éve	-	81	14	5
	több, mint 15 éve	2	83	9	6
Anyagi helyzet	gyakran vannak anyagi gondjaik	4	73	19	4
	néha kisebb anyagi gondjaik vannak	-	66	21	13
	ügyes beosztással, megszorítással kijönnek	4	82	7	7
	gond nélkül megélnék	-	80	20	-
Havi jövedelem	100.000 alatt		56	-	44
	100.001 és 150.000 között	-	83	11	6
	150.001 és 200.000 között	-	83	17	-
	200.001 fölött	-	79	16	5

százalékos megoszlás

Saját, személyes élethelyzetükkel a válaszadók közel azonos arányban elégedettek is, meg nem is. 44 százalékuk inkább elégedett, míg 42 százalékuk inkább elégedetlen saját életével. A két szélső véleményen levők közül nagyobb arányban vannak az elégedetlenebbek, 12 százalék azok aránya, akik nagyon elégedetlenek élethelyzetükkel, míg csupán 1 százalék azok aránya, akik nagyon elégedettek.

Mennyire elégedett saját, személyes élethelyzetével?



Mennyire elégedett saját, személyes élethelyzetével?

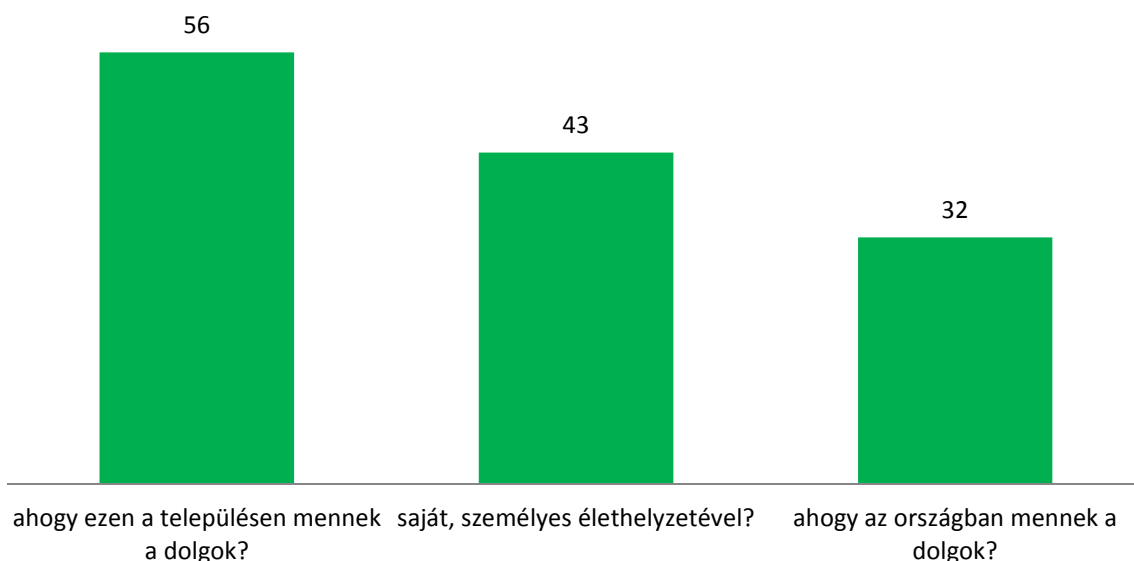
Változó	Kategória	nagyon elégedett	inkább elégedett	inkább elégedetlen	nagyon elégedetlen
Nem	férfi	-	37	47	16
	nő	2	45	43	10
Korcsoport	18-29 év	-	53	32	15
	30-44 év	2	26	52	20
	45-59 év	3	40	54	3
	60 év, vagy idősebb	-	53	37	10
Iskolai végzettség	max. 8 általános	-	35	55	10
	szakmunkás	-	23	64	13
	érettségizett	3	51	34	12
	diplomás	-	50	33	17
Aktivitás	dolgozó	3	37	45	15
	nyugdíjas	-	50	43	7
	egyéb inaktív	-	53	41	6
Településen való lakás	születése óta	3	30	53	14
	kevesebb, mint 5 éve	-	67	-	33
	5-15 éve	-	47	42	11
	több, mint 15 éve	-	53	37	10

Változó	Kategória	nagyon elégedett	inkább elégedett	inkább elégedetlen	nagyon elégedetlen
Anyagi helyzet	gyakran vannak anyagi gondjaik	-	33	46	21
	néha kisebb anyagi gondjaik vannak	2	27	58	13
	ügyes beosztással, megszorítással kijönnek	2	56	34	8
	gond nélkül megélnék	-	50	25	25
Havi jövedelem	100.000 alatt	-	11	78	11
	100.001 és 150.000 között	-	71	21	8
	150.001 és 200.000 között	-	31	54	15
	200.001 fölött	-	35	51	14

százalékos megoszlás

A kapott eredményeket százfokú skálára is átszámoltuk annak érdekében, hogy az eredmények még jobban elkülönüljenek. Az 50 pont feletti értékek elégedettséget, az 50 pont alattiak pedig elégedetlenséget jelentenek. Látható az alábbi ábrán, hogy a válaszadók a település helyzetét illetően inkább elégedettek, ebben az esetben haladta meg az elégedettségi index az 50 pontot, míg a másik két kérdést illetően 50 pont alatt maradt, tehát az ország és saját élethelyzetükkel inkább elégedetlenek a válaszadók.

Mennyire elégedett Ön azzal...



átlagpontszámok százfokú skálán

Az egyes elégedettségeket megvizsgáltuk demográfiai háttérváltozók szerint is. Nemek szerint megfigyelhető, hogy a nők az ország, míg a férfiak inkább a saját, személyes élethelyzetükkel elégedetlenebbek, míg Székesfehérvár helyzetével mindkét nem egyformán elégedett.

Életkort tekintve a legelégedetlenebbek mindhárom kérdést tekintve a 30-44 éves korosztály, míg a legkevésbé elégedetlenek a 60 évnél idősebbek. Iskolai végzettséget tekintve a település helyzetével leginkább a szakmunkás végzettséggel rendelkezők az elégedettebbek, míg saját, személyes élethelyzetükkel pont az ebbe a végzettségi kategóriába tartozó válaszadók a leginkább elégedetlenek. Az ország helyzetével való elégedetlenséget illetően nincs számottevő különbség az egyes végzettségi kategóriák között.

Aktivitás szempontjából a nyugdíjasok azok, akik mindhárom esetben a legkevésbé elégedetlenek, saját élethelyzetükkel viszont a dolgozók a legelégedetlenebbek. Azok, akik kevesebb, mint 5 éve élnek a településen, a település helyzetével elégedetlenebbek, míg anyagi helyzet és havi jövedelem szempontjából a saját, személyes élethelyzetükkel való elégedettségüket illetően figyelhetőek meg eltérések, ám nem állapítható meg egyértelműen, hogy a magasabb jövedelem, illetve jobb anyagi helyzet egyértelműen nagyobb elégedettséget eredményezne akár a saját személyes élethelyzetet, akár a másik két kérdést tekintve.

Mennyire elégedett az alábbiakkal?

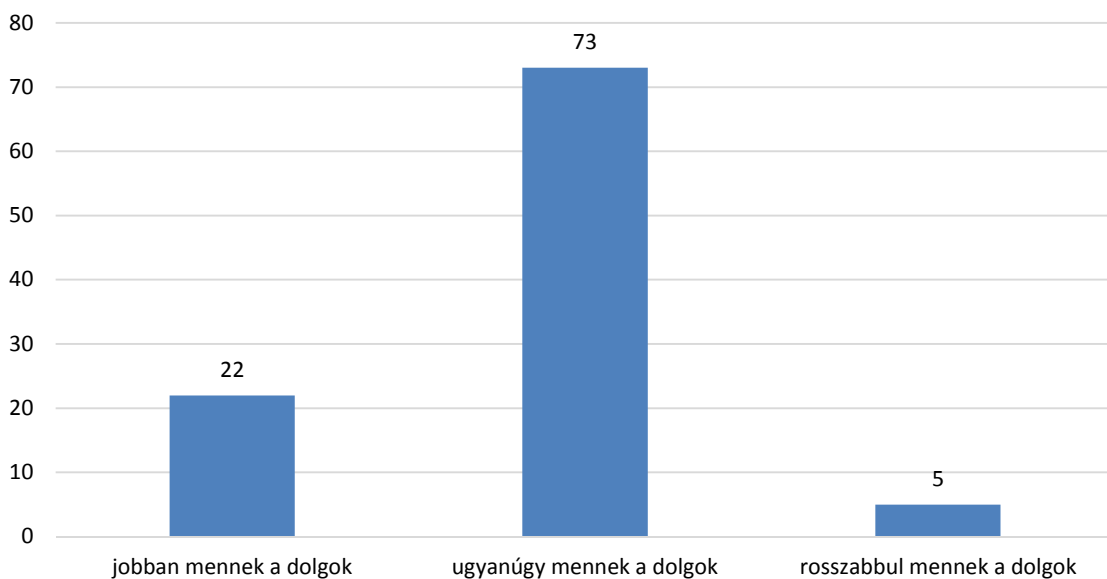
Változó	Kategória	ország helyzete	település helyzete	saját, személyes élethelyzete
Nem	férfi	36	56	40
	nő	30	56	46
Korcsoport	18-29 év	35	54	45
	30-44 év	24	54	37
	45-59 év	36	55	47
	60 év, vagy idősebb	37	63	47
Iskolai végzettség	max. 8 általános	29	50	41
	szakmunkás	32	60	36
	érettségizett	33	58	48
	diplomás	35	45	44
Aktivitás	dolgozó	32	55	41
	nyugdíjas	37	62	47
	egyéb inaktív	26	51	47
Településen való lakás	születése óta	34	54	40
	kevesebb, mint 5 éve	11	46	44
	5-15 éve	34	59	46
	több, mint 15 éve	33	59	47

Változó	Kategória	ország helyzete	település helyzete	saját, személyes élethelyzete
Anyagi helyzet	gyakran vannak anyagi gondjaik	22	58	37
	néha kisebb anyagi gondjaik vannak	25	50	39
	ügyes beosztással, megszorítással kijönnek gond nélkül megélnék	42	60	50
		50	59	39
Havi jövedelem	100.000 alatt	26	38	32
	100.001 és 150.000 között	23	59	54
	150.001 és 200.000 között	31	60	38
	200.001 fölött	26	57	40

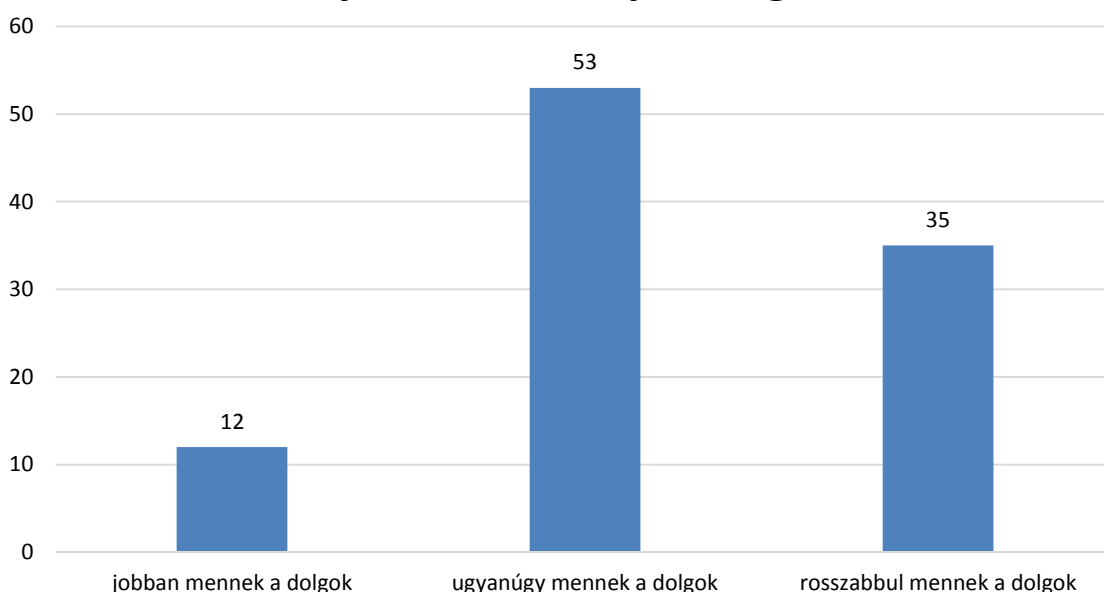
pontszám százfokú skálán

A tavalyi évhez képest mind a település, mind az ország helyzetét ugyanolyannak látják a válaszadók, 73, illetve 52 százalékuk gondolja így. 22 százalékuk szerint a település dolgai, 12 százalékuk szerint pedig az ország dolgai is jobban alakulnak az elmúlt évhez képest, míg az ország dolgait 35 százalékuk romlónak látja tavalyhoz képest, a település esetében ugyanez az arány 5 százalék.

Ha összehasonlítja a helyzetet a tavalyi évvel, itt ezen a településen...



Ha összehasonlítja az ország helyzetét a tavalyi évvel, akkor jelenleg...



Demográfiai háttérváltozók mentén megvizsgálva a két kérdést azt lehet mondani, hogy nemek szerint nincs számottevő különbség az ország helyzetének megítélésével kapcsolatban a tavalyi évhez képest.

Életkort tekintve a legfiatalabb, valamint a legidősebb korosztály esetében 24, illetve 10 százalék azoknak az aránya, akik szerint jobban mennek jelenleg a dolgok az országban, a másik két korosztály esetében ugyanez az arány 7, illetve 8 százalék.

Az iskolai végzettség esetében leginkább az alacsonyabb végzettségűek vélik úgy, hogy rosszabbul mennek a dolgok tavalyhoz képest, 4 százalékuk nyilatkozott így, míg a diplomások esetében ugyanez az arány 22 százalék volt. Közülük ugyanennyien mondták, hogy jobban mennek a dolgok, és 56 százalékuk szerint nem változott az ország helyzete tavalyhoz képest.

A dolgozók és nyugdíjasok esetében 36, illetve 37 százalék az, akik rosszabbnak látják a dolgok állását idén, a tavalyi évhez képest, a nyugdíjasok közül pedig mindössze 7 százalékuk véli úgy, hogy javulás következett be az elmúlt egy évhez képest.

Az anyagi helyzet, illetve a havi jövedelem nagysága nem mutat egyértelmű kapcsolatot a kérdésről való vélekedéssel, annyi azonban látszik, hogy azok között, akiknek gyakran vannak anyagi gondjaik, illetve azok között, akik gondok nélkül élnek egyaránt többen vannak azok a válaszadók, akik szerint rosszabbul mennek a dolgok az országban, mint tavaly.

A havi jövedelmet illetően a legmegosztottabb véleménnyel a 100.001 és 150.000 forint közötti jövedelműek rendelkeznek, esetükben 28-28 százalék gondolja úgy, hogy jobban, illetve rosszabbul mennek a dolgok, mint tavaly, míg a 100.000 alatti jövedelemmel rendelkezők esetében nincs olyan, aki szerint jobban mennének a dolgok, a 150.000-nél magasabb jövedelemmel rendelkezők esetében pedig mindössze 8-8 százalék az ezen a véleményen levők aránya.

Ha összehasonlítja az ország helyzetét a tavalyi évvel, akkor jelenleg...

Változó	Kategória	jobban mennek a dolgok	ugyanúgy mennek a dolgok	rosszabbul mennek a dolgok
Nem	férfi	11	53	35
	nő	12	54	34
Korcsoport	18-29 év	24	53	24
	30-44 év	7	43	50
	45-59 év	8	64	28
	60 év, vagy idősebb	10	57	33
Iskolai végzettség	max. 8 általános	11	42	47
	szakmunkás	10	54	37
	érettségizett	10	55	35
	diplomás	22	56	22
Aktivitás	dolgozó	11	53	36
	nyugdíjas	7	57	37
	egyéb inaktív	18	53	29
Településen való lakás	születése óta	6	63	31
	kevesebb, mint 5 éve	17	50	33
	5-15 éve	15	45	40
	több, mint 15 éve	20	43	37
Anyagi helyzet	gyakran vannak anyagi gondjaik	11	19	70
	néha kisebb anyagi gondjaik vannak	4	57	39
	ügyes beosztással, megszorítással kijönnek	18	63	19
	gond nélkül megélnek		75	25
Havi jövedelem	100.000 alatt		57	43
	100.001 és 150.000 között	28	44	28
	150.001 és 200.000 között	8	29	63
	200.001 fölött	8	50	42

százalékos megoszlás

A település helyzetével kapcsolatban vizsgálva a kérdést, azt lehet mondani, hogy nemek szerint minimális különbség figyelhető meg a település helyzetének megítélésével kapcsolatban a tavalyi évhez képest, a nők esetében 7, míg a férfiak esetében 3 százalék azok aránya, akik szerint rosszabbul mennek a dolgok Székesfehérváron, mint tavaly.

Életkort tekintve a legfiatalabb, valamint a legidősebb korosztály esetében 26, illetve 27 százalék azoknak az aránya, akik szerint jobban mennek jelenleg a dolgok az országban, a másik két korosztály esetében ugyanez az arány 16, illetve 19 százalék. Az iskolai végzettség esetében az alacsony végzettségűeknek megoszlik a véleménye a település dolgainak alakulásáról, míg a magasabb végzettséggel rendelkezők többségében pozitívan, illetve változatlanak látják a település helyzetét az előző évihez képest.

A dolgozók esetében mindössze 2 százalék azoknak az aránya, akik rosszabbnak ítélik a település idej helyzetét a tavalyihoz képest, míg a nyugdíjasoknál 10, az egyéb inaktívoknál 16 százalék ez az arány.

Az, hogy mióta él Székesfehérváron az illető, szintén hatással van arra, hogy miként látja a város helyzetének alakulását. Minél régebb óta él itt az illető, annál inkább pozitívabbnak látja a település dolgainak alakulását az előző évhez képest.

Az anyagi helyzet, illetve a havi jövedelem nagysága ennél a kérdéskörnél szintén nem mutat egyértelmű kapcsolatot a kérdéssel, annyi azonban látszik, hogy azok között, akik gondok nélkül élnek, illetve azok között, akik 200.000 forint feletti jövedelemmel rendelkeznek, egyaránt kevesebben vannak azok a válaszadók, akik szerint rosszabbul mennek a dolgok a településen, mint tavaly. A gondok nélkül élők esetében a legmegosztottabbak a vélemények, 50 százalékuk szerint változatlan a város helyzete az előző évhez képest, 50 százalékuk szerint pedig javult.

Ha összehasonlítja a helyzetet a tavalyi évvel, itt ezen a településen...

Változó	Kategória	jobban mennek a dolgok	ugyanúgy mennek a dolgok	rosszabbul mennek a dolgok
Nem	férfi	21	75	3
	nő	21	72	7
Korcsoport	18-29 év	26	66	8
	30-44 év	16	80	5
	45-59 év	19	75	6
	60 év, vagy idősebb	27	70	3
Iskolai végzettség	max. 8 általános	25	50	25
	szakmunkás	15	80	5
	érettségizett	19	79	1
	diplomás	39	61	

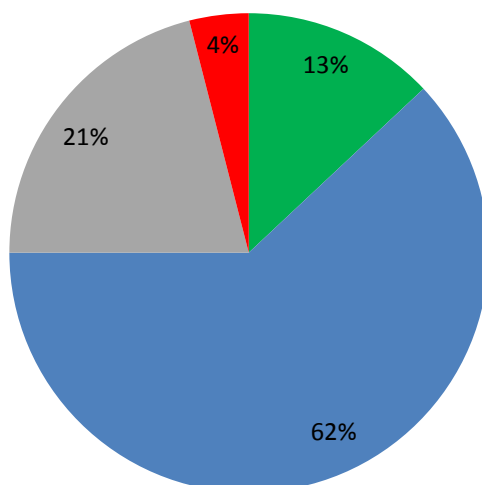
Változó	Kategória	jobban mennek a dolgok	ugyanúgy mennek a dolgok	rosszabbul mennek a dolgok
Aktivitás	dolgozó	22	76	2
	nyugdíjas	23	67	10
	egyéb inaktív	16	68	16
Településen való lakás	születése óta	14	82	4
	kevesebb, mint 5 éve	14	86	
	5-15 éve	30	70	
	több, mint 15 éve	31	60	9
Anyagi helyzet	gyakran vannak anyagi gondjaik	26	67	7
	néha kisebb anyagi gondjaik vannak	15	75	10
	ügyes beosztással, megszorítással kijönnek	23	75	2
	gond nélkül megélnék	50	50	
Havi jövedelem	100.000 alatt	11	56	33
	100.001 és 150.000 között	35	65	
	150.001 és 200.000 között	21	71	8
	200.001 fölött	19	76	5

százalékos megoszlás

Személyes élethelyzete a megkérdezettek 62 százalékának nem változott, 21 százalékának pedig inkább romlott saját véleménye szerint az elmúlt évhez képest. Kismértékű javulásról 13 százalék számolt be, míg 4 százalékuknak teljes mértékben jobb lett a személyes élethelyzete.

Hogyan változott saját, személyes élethelyzete a tavalyi évhez képest?

■ inkább javult ■ nem változott ■ inkább romlott ■ sokat romlott



Demográfiai háttérváltozók szerint összehasonlítva a kérdést azt lehet látni, hogy a nők inkább tartják változatlanok helyzetüket, mint a férfiak. Javulást főként a fiatalabbak, a szakmunkás végzettséggel rendelkezők, a több, mint 5 éve ezen a településen élők, valamint a nagyobb jövedelemmel rendelkezők tapasztaltak, ami a saját, személyes élethelyzetüket illeti.

A 60 évnél idősebbek, a diplomával rendelkezők, a nyugdíjasok, illetve azok, akik elmondásuk szerint gondok nélkül élnek helyzete nem változott az előző évhez képest. Magasnak mondható a 100.000 forint alatti havi jövedelemmel rendelkezők körében is ugyanez az arány, szám szerint 78 százalék, míg az alacsony végzettséggel rendelkezők, illetve a kevesebb, mint 5 éve a településen élők körében a romlást tapasztalók száma magasabb.

Hogyan változott saját, személyes élethelyzete a tavalyi évhez képest?

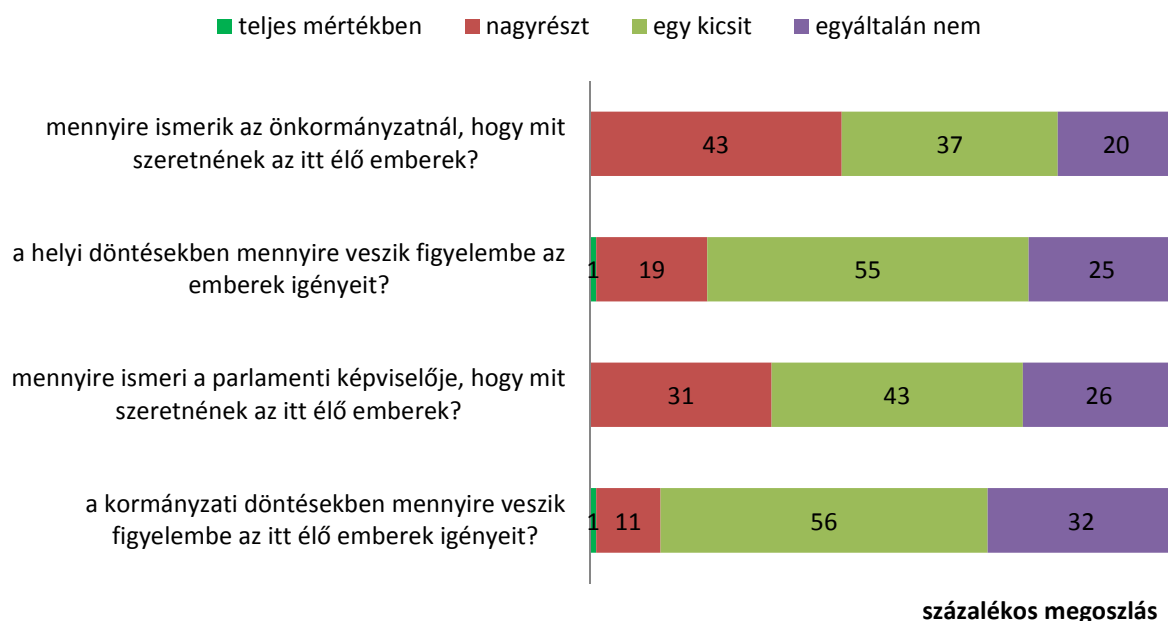
Változó	Kategória	inkább javult	nem változott	inkább romlott	sokat romlott
Nem	férfi	16	57	24	3
	nő	11	65	20	5
Korcsoport	18-29 év	28	56	14	2
	30-44 év	11	52	33	4
	45-59 év	11	69	17	3
	60 év, vagy idősebb	3	73	17	7

Változó	Kategória	inkább javult	nem változott	inkább romlott	sokat romlott
Iskolai végzettség	max. 8 általános	5	55	25	15
	szakmunkás	20	46	34	-
	érettségizett	14	68	14	4
	diplomás	6	76	12	6
Aktivitás	dolgozó	16	59	21	4
	nyugdíjas	-	72	24	3
	egyéb inaktív	16	63	16	5
Településen való lakás	születése óta	5	68	23	3
	kevesebb, mint 5 éve	-	67	-	33
	5-15 éve	25	50	15	10
	több, mint 15 éve	22	53	23	2
Anyagi helyzet	gyakran vannak anyagi gondjaik	11	30	48	11
	néha kisebb anyagi gondjaik vannak	17	60	19	4
	ügyes beosztással, megszorítással kijönnek	7	80	13	-
	gond nélkül megélnék	-	75	25	-
Havi jövedelem	100.000 alatt		78	11	11
	100.001 és 150.000 között	10	56	28	6
	150.001 és 200.000 között	11	50	35	4
	200.001 fölött	22	49	24	5

százalékos megoszlás

A helyi és a parlamenti döntések esetében a megkérdezettek több mint fele, 55, illetve 56 százalékuk szerint csupán kismértékben veszik figyelembe, hogy mit szeretnének az itt élő emberek, 25 és 32 százalékuk szerint pedig egyáltalán nem veszik ezt figyelembe a döntéseknél. Az itt élő emberek igényeinek ismeretével kapcsolatban a válaszadók 43 százaléka gondolja úgy, hogy nagyrészt ismerik az önkormányzatnál az itt élők igényeit, 31 százalékuk szerint pedig ugyanez igaz a parlamenti képviselőjük esetében is. Utóbbi esetében azonban 26 százalék szerint egyáltalán nem ismeri az igényeket, míg az önkormányzat esetében ugyanez az arány 20 százalék.

Ön szerint...



Részletesen elemezve látszik, hogy a nők véleménye szerint kevésbé ismerik az itt élő emberek igényeit az önkormányzatoknál. Életkor szerint vizsgálva látható, hogy leginkább a 60 évnél idősebbek vélik úgy, hogy ismeri az önkormányzat az itt élők igényeit, ellenben a 30-44 éves korosztály véleménye a legmegosztottabb ebben a kérdésben, 33 százalék gondolja úgy, hogy nagyrészt ismerik, 35 százalék szerint csak egy kicsit, míg 32 százalékuk szerint egyáltalán nem ismerik az igényeket az önkormányzatnál.

Végzettségi kategóriák szerint a szakmunkás végzettséggel rendelkezők vélekednek legpozitívabban a kérdést illetően, munkaerő-piaci státusz szerint pedig a dolgozók azok, akik szerint a legkevésbé veszik figyelembe, hogy mit is szeretnének a helyiek.

Azok, akik több, mint 5 éve élnek már Székesfehérváron, illetve a magasabb jövedelemmel, és jó anyagi helyzettel rendelkezők inkább látják pozitívan az adott kérdést.

Ön szerint mennyire ismerik az önkormányzatnál, hogy mit szeretnének az itt élő emberek?

Változó	Kategória	nagyrészt	egy kicsit	egyáltalán nem
Nem	férfi	48	41	11
	nő	40	33	27
Korcsoport	18-29 év	40	38	22
	30-44 év	33	35	32
	45-59 év	47	41	12
	60 év, vagy idősebb	52	34	14

Változó	Kategória	nagyrészt	egy kicsit	egyáltalán nem
Iskolai végzettség	max. 8 általános	45	30	25
	szakmunkás	59	29	12
	érettségizett	36	35	27
	diplomás	28	61	11
Aktivitás	dolgozó	39	36	25
	nyugdíjas	52	38	10
	egyéb inaktív	47	37	16
Településen való lakás	születése óta	44	32	24
	kevesebb, mint 5 éve	20	60	20
	5-15 éve	50	25	25
	több, mint 15 éve	42	43	15
Anyagi helyzet	gyakran vannak anyagi gondjaik	11	48	41
	néha kisebb anyagi gondjaik vannak	45	28	27
	ügyes beosztással, megszorítással kijönnek	52	39	9
	gond nélkül megélnék	50	50	-
Havi jövedelem	100.000 alatt	33	22	45
	100.001 és 150.000 között	29	59	12
	150.001 és 200.000 között	25	50	25
	200.001 fölött	53	25	22

százalékos megoszlás

A helyi döntéseket illetően szintén a nők gondolják inkább úgy, hogy nem veszik figyelembe az emberek igényeit a döntések meghozatalánál, míg életkor szerint a 30-44 éves korosztályból vannak leginkább ezen a véleményen.

Végzettség szerint a szakmunkások vélekednek legpozitívabban a kérdést illetően, míg aktivitást tekintve leginkább a nyugdíjasok szerint veszik figyelembe a helyi emberek igényeit a döntések meghozatalakor.

Azok, akik kevesebb, mint 5 éve élnek a településen, 33 százalékuk véli úgy, hogy teljes mértékben figyelembe veszik az emberek igényeit a helyi döntések meghozatalakor, ellenben azok között, akik 5 évnél régebben élnek itt, ugyanez az arány nulla százalék.

Anyagi helyzet szempontjából legpozitívabban azok vélekednek a kérdést illetően, akik elmondásuk szerint gondok nélkül élnek, havi jövedelem szerint viszont a 100.000 és 150.000 forint között keresők, utóbbiak esetében csupán negyedük véli úgy, hogy egyáltalán nem veszik figyelembe a helyi döntések során az itt élő emberek igényeit.

Ön szerint mennyire veszik figyelembe a helyi döntésekben az emberek igényeit?

Változó	Kategória	teljes mértékben	nagyrészt	egy kicsit	egyáltalán nem
Nem	férfi	-	15	67	18
	nő	1	22	46	31
Korcsoport	18-29 év	-	9	69	23
	30-44 év	-	14	49	37
	45-59 év	-	26	56	18
	60 év, vagy idősebb	3	30	50	17
Iskolai végzettség	max. 8 általános	-	14	57	29
	szakmunkás	-	15	72	13
	érettségizett	-	22	45	33
	diplomás	6	17	56	22
Aktivitás	dolgozó	-	16	55	29
	nyugdíjas	3	27	50	20
	egyéb inaktív	-	19	63	19
Településen való lakás	születése óta	-	21	53	26
	kevesebb, mint 5 éve	33	-	33	33
	5-15 éve	-	20	45	35
	több, mint 15 éve	-	17	63	20
Anyagi helyzet	gyakran vannak anyagi gondjaik	-	4	44	52
	néha kisebb anyagi gondjaik vannak	2	18	49	31
	ügyes beosztással, megszorítással kijönnek	-	25	64	11
	gond nélkül megélnék	-	20	80	-
Havi jövedelem	100.000 alatt	-	11	44	44
	100.001 és 150.000 között	6	13	56	25
	150.001 és 200.000 között	-	8	56	36
	200.001 fölött	-	16	57	27

százalékos megoszlás

A parlamenti képviselőjünkkel kapcsolatban ismét a nők vannak azon a véleményen, hogy egyáltalán nem ismeri a képviselő az általa képviselt emberek igényeit, míg életkor szerint a 30-44 éves korosztályból vannak leginkább ezen a véleményen.

Végzettség szerint ebben a kérdésben is a szakmunkások vélekednek legpozitívabban, míg aktivitást tekintve leginkább az inaktívak szerint ismeri leginkább a parlamenti képviselő a helyi emberek igényeit.

Azoknak a véleménye, akik kevesebb, mint 5 éve élnek a településen a leginkább megosztott, 50-50 százalékban gondolják úgy, hogy nagyrészt, illetve egyáltalán nem ismeri a képviselő az itt élők igényeit, míg a legrégebb óta itt élők pozitívan látják a kérdést.

Anyagi helyzet szempontjából legpozitívabban azok vélekednek a kérdést illetően, akik elmondásuk szerint gondok nélkül élnek, havi jövedelem szerint pedig a 200.000 forint fölött keresők, utóbbiak esetében csupán negyedük véli úgy, hogy egyáltalán nem ismeri a parlamenti képviselő az itt élő emberek igényeit.

Ön szerint mennyire ismeri a parlamenti képviselője, hogy mit szeretnének az itt élők?

Változó	Kategória	nagyrészt	egy kicsit	egyáltalán nem
Nem	férfi	30	48	22
	nő	31	39	30
Korcsoport	18-29 év	40	40	20
	30-44 év	18	44	38
	45-59 év	35	47	18
	60 év, vagy idősebb	31	45	24
Iskolai végzettség	max. 8 általános	45	25	30
	szakmunkás	36	45	19
	érettségizett	25	45	31
	diplomás	28	50	22
Aktivitás	dolgozó	29	41	30
	nyugdíjas	32	46	21
	egyéb inaktív	35	47	18
Településen való lakás	születése óta	31	38	31
	kevesebb, mint 5 éve	50		50
	5-15 éve	40	40	20
	több, mint 15 éve	27	53	20
Anyagi helyzet	gyakran vannak anyagi gondjaik	11	44	44
	néha kisebb anyagi gondjaik vannak	37	29	33
	ügyes beosztással, megszorítással kijönnek	30	56	15
	gond nélkül megélnek	50	50	
Havi jövedelem	100.000 alatt	40	20	40
	100.001 és 150.000 között	27	40	33
	150.001 és 200.000 között	23	42	35
	200.001 fölött	33	42	25

százalékos megoszlás

A kormányzati döntéseket illetően szintén a nők gondolják inkább úgy, hogy nem veszik figyelembe az emberek igényeit a döntések meghozatalánál, csak úgy, mint a helyi döntések esetében, míg életkor szerint a 30-44 éves korosztályból vannak leginkább ezen a véleményen.

Végzettség szerint az alacsony végzettséggel rendelkezők vélekednek legnegatívabban a kérdést illetően, míg aktivitást tekintve leginkább a nyugdíjasok szerint veszik figyelembe a helyi emberek igényeit a kormányzati döntések meghozatalakor.

Azok, akik több, mint 5 éve élnek a településen inkább gondolják úgy, hogy figyelembe veszik a kormányzati döntések meghozatalakor azt, hogy mit szeretnének az itt élő emberek, mint azok a válaszadók, akik ennél kevesebb ideje élnek itt.

Anyagi helyzet szempontjából legpozitívabban azok vélekednek ezt a kérdést illetően is, akik elmondásuk szerint gondok nélkül élnek, havi jövedelem szerint pedig a 200.000 forint felett keresők, utóbbiak esetében 39 százalékuk véli úgy, hogy teljes mértékben figyelembe veszik a kormányzati döntéseknél, hogy mit szeretnének az itt élő emberek.

Ön szerint mennyire veszik figyelembe kormányzati döntésekben az itt élő emberek igényeit?

Változó	Kategória	teljes mértékben	nagyrészt	egy kicsit	egyáltalán nem
Nem	férfi	-	11	61	28
	nő	1	11	53	35
Korcsoport	18-29 év	-	11	57	32
	30-44 év	2	9	45	43
	45-59 év	-	11	69	20
	60 év, vagy idősebb	-	14	57	29
Iskolai végzettség	max. 8 általános	-	-	56	44
	szakmunkás	-	7	64	29
	érettségizett	-	15	54	31
	diplomás	6	17	44	33
Aktivitás	dolgozó	1	9	55	35
	nyugdíjas	-	15	65	19
	egyéb inaktív	-	15	50	35
Településen való lakás	születése óta	-	12	51	37
	kevesebb, mint 5 éve	-	14	43	43
	5-15 éve	-	5	74	21
	több, mint 15 éve	2	12	58	28
Anyagi helyzet	gyakran vannak anyagi gondjaik	-	4	26	70
	néha kisebb anyagi gondjaik vannak	-	8	59	33
	ügyes beosztással, megszorítással kijönnek	2	16	64	18
	gond nélkül megélnék	-	25	75	-

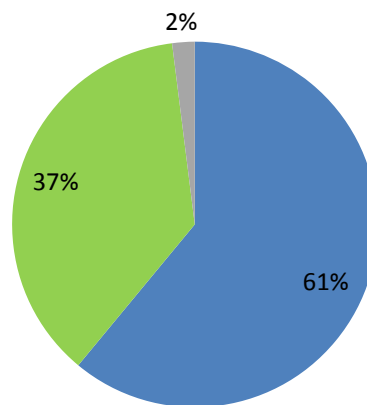
Változó	Kategória	teljes mértékben	nagyrészt	egy kicsit	egyáltalán nem
Havi jövedelem	100.000 alatt	-	10	40	50
	100.001 és 150.000 között	-	18	41	41
	150.001 és 200.000 között	-	4	52	43
	200.001 fölött	39	6	56	-

százalékos megoszlás

Az itt élő emberek helyzetét más településen élőkéhez hasonlítva a válaszadók 61 százaléka gondolja úgy, hogy itt jobb a helyzet, mint más településen, 37 százalékuk szerint pedig hasonló. Összességében tehát pozitívan látják a településen lakók körülményeit.

Ön hogyan ítéli meg az itt élő emberek helyzetét más településhez képest?

■ itt jobb ■ hasonló ■ itt rosszabb



A demográfiai háttérváltozók alapján nézve nemek szerint nem állapítható meg számottevő különbség a kérdésről való vélekedésben. Életkort tekintve a 60 év felettiak gondolják leginkább úgy, hogy Székesfehérváron jobb az emberek helyzete, mint más településen, míg végzettség szerint a maximum 8 általánossal rendelkezők vannak inkább pozitívabb véleményen a kérdést illetően.

Aktivitást tekintve főként a nyugdíjasok látják úgy, hogy ezen a településen jobb az emberek helyzete, szám szerint 73 százalékuk gondolja így, míg a dolgozók esetében ugyanez az arány 55 százalék.

Azok a válaszadók, akik régebb óta laknak a településen, mint 5 év, pozitívabban látják az itt élők helyzetét más településen élőkéhez képest, míg, akik kevesebb, mint 5 éve élnek itt, 17 százalékuk gondolja úgy, hogy itt sokkal rosszabb a helyzet, mint máshol.

Az anyagiak szempontjából azok a válaszadók, akik gondok nélkül élnek 75 százalékban gondolják úgy, hogy itt jobb az emberek helyzete, mint máshol, és 25 százalékban vélik úgy, hogy hasonló a helyzet más településekhez.

Ön hogyan ítéli meg az itt élő emberek helyzetét más településhez képest?

Változó	Kategória	itt sokkal jobb	itt jobb	hasonló	itt rosszabb	itt sokkal rosszabb
Nem	férfi	-	60	39	2	-
	nő	1	60	35	2	1
Korcsoport	18-29 év	-	61	39	-	-
	30-44 év	2	49	47	2	-
	45-59 év	-	64	33	3	-
	60 év, vagy idősebb	-	71	23	3	3
Iskolai végzettség	max. 8 általános	-	67	29	-	5
	szakmunkás		64	33	2	-
	érettségizett	2	56	41	2	-
	diplomás	-	61	33	6	-
Aktivitás	dolgozó	1	55	42	2	-
	nyugdíjas	-	73	20	3	3
	egyéb inaktív	-	68	32	-	-
Településen való lakás	születése óta	-	53	47	-	-
	kevesebb, mint 5 éve	-	50	33	-	17
	5-15 éve	-	65	35	-	-
	több, mint 15 éve	2	70	21	6	-
Anyagi helyzet	gyakran vannak anyagi gondjaik	4	35	62	-	-
	néha kisebb anyagi gondjaik vannak	-	62	34	2	2
	ügyes beosztással, megszorítással kijönnek	-	69	28	3	-
	gond nélkül megélnék	-	75	25	-	-

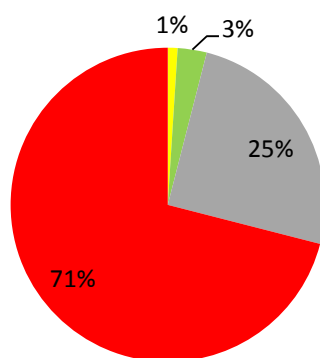
Változó	Kategória	itt sokkal jobb	itt jobb	hasonló	itt rosszabb	itt sokkal rosszabb
Havi jövedelem	100.000 alatt	-	44	56	-	-
	100.001 és 150.000 között	6	83	11	-	6
	150.001 és 200.000 között	-	64	36	-	-
	200.001 fölött	-	62	32	5	-

százalékos megoszlás

Az ország dolgaiba történő beleszólást illetően magas arányban, 71 százalékban gondolják úgy az emberek, hogy egyáltalán nem tudnak beleszólni, mindössze negyedük véli úgy, hogy talán egy kicsit képes beleszólni a dolgok menetébe.

Ön hogy érzi, mennyire tud Ön személy szerint beleszólni abba, ahogy az országban mennek a dolgok?

■ teljes mértékben ■ nagyrészt ■ egy kicsit ■ egyáltalán nem



A részletes elemzés mutatja, hogy nemek szerint nem mutatható ki számottevő különbség a kérdést illetően, bár a nők valamivel kevésbé érzik, úgy, hogy képesek lennének beleszólni az ország dolgainak alakulásába.

Életkor és végzettség szerint egyértelmű, hogy a 60 évnél idősebbek, és az alacsony végzettséggel rendelkezők érzik magukat leginkább kirekesztve a dolgok alakítását illetően, s ugyanez mondható el a nyugdíjasokról is.

Anyagi helyzet szempontjából megállapítható, hogy minél többet keres valaki, illetve minél jobban ítéli meg saját anyagi helyzetét, annál inkább érzi úgy, hogy képes beleszólni az ország dolgainak alakulásába.

Ön hogy érzi, mennyire tud Ön személy szerint beleszólni abba, ahogy az országban mennek a dolgok?

Változó	Kategória	teljes mértékben	nagyrészt	egy kicsit	egyáltalán nem
Nem	férfi	-	2	30	68
	nő	1	4	20	75
Korcsoport	18-29 év	-	8	37	55
	30-44 év	-	-	16	84
	45-59 év	3	3	33	61
	60 év, vagy idősebb	-	3	14	83
Iskolai végzettség	max. 8 általános	-	-	5	95
	szakmunkás	-	2	26	71
	érettségizett	1	6	31	62
	diplomás	-	-	22	78
Aktivitás	dolgozó	1	4	26	69
	nyugdíjas	-	4	14	82
	egyéb inaktív	-	-	32	68
Településen való lakás	születése óta	-	1	26	73
	kevesebb, mint 5 éve	-	-	14	86
	5-15 éve	-	14	33	52
	több, mint 15 éve	2	2	21	74
Anyagi helyzet	gyakran vannak anyagi gondjaik	-	11	-	89
	néha kisebb anyagi gondjaik vannak	-	2	15	83
	ügyes beosztással, megszorítással kijönnek	2	-	41	57
	gond nélkül megélnék	-	-	50	50
Havi jövedelem	100.000 alatt	-	-	-	100
	100.001 és 150.000 között	--	-	12	88
	150.001 és 200.000 között	-	-	12	88
	200.001 fölött	3	3	19	76

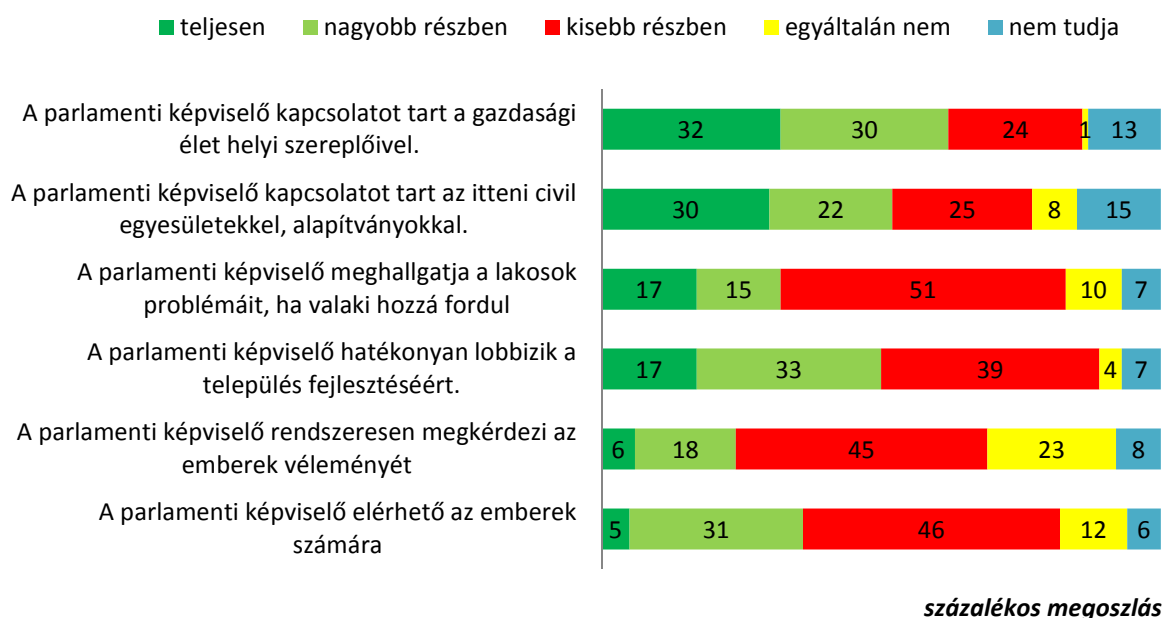
százalékos megoszlás

A településsel kapcsolatban 32 százalékuk jellemzőnek tartja, hogy a parlamenti képviselő kapcsolatot tart a gazdasági élet helyi szereplőivel, 30 százalékuk szerint pedig a civil egyesületekkel, alapítványokkal való kapcsolattartás is teljesen jellemző.

A parlamenti képviselővel kapcsolatban 51 százalékuk gondolja úgy, hogy kis részben igaz az, hogy meghallgatja a problémákat, ha a lakosok hozzá fordulnak, 39 százalékuk szerint pedig kis részben jellemző, hogy hatékonyan lobbizik a település fejlesztéséért.

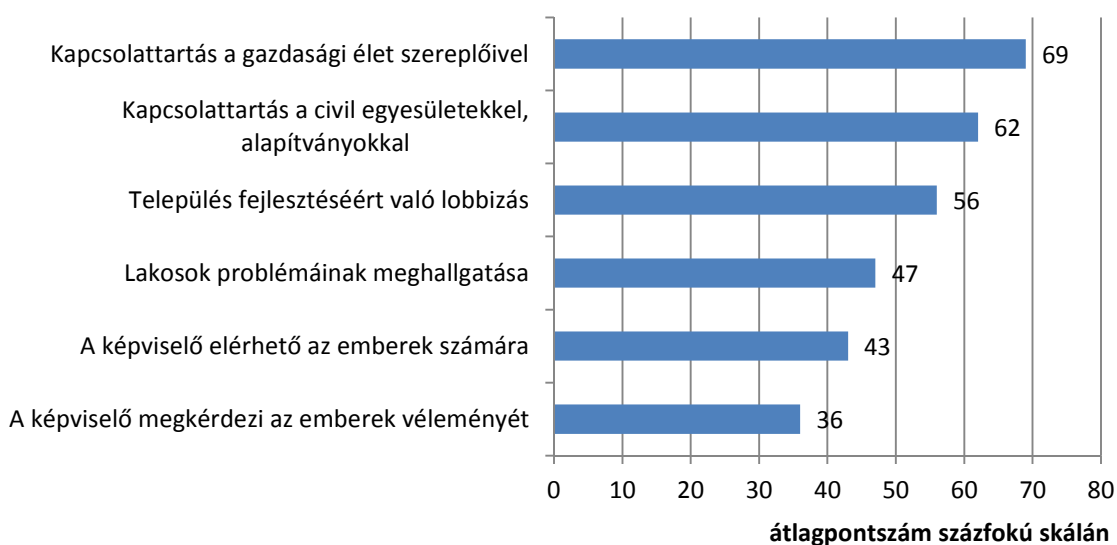
Azonban 31 százalékuk véli úgy, hogy nagyobb részben elérhető az emberek számára a parlamenti képviselő, 18 százalékuk szerint pedig nagyrészt megkérdezi az emberek véleményét.

Ön szerint mennyire jellemző ezen a településen, hogy...



A kapott válaszokat átkonvertáltuk százfokú skálára, hogy minél inkább kimutatható legyen mik azok a tényezők, amik legjobban jellemzőek a településre. A legjellemzőbb a lakosok szerint, hogy a parlamenti képviselő kapcsolatot tart a gazdasági élet helyi szereplőivel, továbbá az itteni civil egyesületekkel, alapítványokkal, ellenben a válaszadók szerint az, hogy a parlamenti képviselő rendszeresen megkérdezi az emberek véleményét, illetve, hogy elérhető számukra a legkevésbé jellemző.

Ön szerint mennyire jellemző ezen a településen, hogy...



Mindezt részletesen megvizsgálva demográfiai háttérváltozók mentén, láthatjuk, hogy a férfiak és nők véleménye között nem igen mutatható ki lényeges eltérés. A férfiak átlagosan inkább egyetértenek azzal az állítással, hogy a parlamenti képviselő kapcsolatot tart az itteni civil szervezetekkel, alapítványokkal, valamint a gazdasági élet szereplőivel.

Korcsoportok véleménye között már szembetűnőbb eltérések tapasztalhatóak szinte mindegyik állítás esetében. A 30-44 éves korosztály mindegyik állítással kevésbé ért egyet, mint a többi életkorcsoport, kivéve a gazdasági élet szereplőivel való kapcsolattartás esetén, ahol az említett korosztály index pontszáma megegyezik a 60 évnél idősebbekével.

A határ az ilyen százalékos skálákon az ötven pont. Az ez alatti érték általában negatív véleményt (bizalmatlanságot, elégedetlenséget, elutasítást, egyet nem értést stb.), míg az e feletti érték pozitív véleményt (elégedettséget, bizalmat, támogatottságot, egyetértést stb.) jelez. Iskolai végzettséget tekintve az érettségivel és diplomával rendelkezők az első három állítással, nevezetesen, hogy a parlamenti képviselő elérhető az emberek számára, a parlamenti képviselő meghallgatja a lakosok problémáit, ha valaki hozzá fordul, illetve a parlamenti képviselő rendszeresen megkérdezi az emberek véleményét, nem értenek egyet. Ezzel szemben az alacsonyabb végzettségűek esetében heterogén eredmények, vagyis 50 pont körüli értékek születtek, ami arra utal, hogy az ezekben a végzettségi kategóriákba tartozó lakosok egyik fele inkább egyetért az adott állítással, másik felük pedig inkább nem. Azzal, hogy a parlamenti képviselő hatékony lobbizási tevékenységet folytat, legnagyobb arányban az érettségivel rendelkezők értenek egyet.

Aktivitás szerint nézve a második és harmadik állítás esetében, vagyis, hogy a parlamenti képviselő meghallgatja a lakosok problémáit, ha valaki hozzá fordul, illetve a parlamenti képviselő rendszeresen megkérdezi az emberek véleményét mérhető a legnagyobb különbség a válaszadók között. A legkevésbé a dolgozók értenek egyet mindkét állítással, míg a parlamenti képviselő készségességével kapcsolatban inkább a nyugdíjasok, a vélemény megkérdezéssel kapcsolatban pedig inkább az egyéb inaktív csoportja, vagyis a GYES-en, GYED-en lévők, munkanélküliek, háztartásbeliek, tanulók értenek egyet jobban.

Azok körében, akik kevesebb, mint 5 éve élnek a településen, kiemelkedően magas az egyetértés az 5. állítással, vagyis, hogy a parlamenti képviselő kapcsolatot tart az itteni civil egyesületekkel, alapítványokkal. Az első, és második állításokkal a parlamenti képviselő elérhetőségével és készségességével kapcsolatban a több, mint 5 éve itt élők értenek inkább egyet.

Az anyagi helyzet szempontjából azok a válaszadók, akik gondok nélkül élnek, maximálisan egyetértenek azzal, hogy a parlamenti képviselő kapcsolatot tart a helyi civil egyesületekkel, alapítványokkal, illetve esetükben a legnagyobb az egyetértési index a parlamenti képviselő hatékony lobbizási tevékenységével kapcsolatban is.

A havi jövedelem nagysága szempontjából a 100.000 forint alatti jövedelemmel rendelkező válaszadók körében nagyobb az egyetértést mindegyik állítás esetében, mint a magasabb jövedelemmel rendelkezők esetében.

Ön szerint mennyire jellemző ezen a településen, hogy ... ?

1. A parlamenti képviselő elérhető az emberek számára.
2. A parlamenti képviselő meghallgatja a lakosok problémáit, ha valaki hozzá fordul.
3. A parlamenti képviselő rendszeresen megkérdezi az emberek véleményét.
4. A parlamenti képviselő hatékonyan lobbizik a település fejlesztéséért.
5. A parlamenti képviselő kapcsolatot tart az itteni civil egyesületekkel, alapítványokkal.
6. A parlamenti képviselő kapcsolatot tart a gazdasági élet helyi szereplőivel.

Változó	Kategória	1.	2.	3.	4.	5.	6.
Nem	férfi	44	45	33	59	70	75
	nő	43	49	38	53	56	64
Korcsoport	18-29 év	53	57	47	62	63	73
	30-44 év	36	36	27	52	52	65
	45-59 év	42	46	37	62	73	74
	60 év, vagy idősebb	44	53	33	47	63	65
Iskolai végzettség	max. 8 általános	52	64	48	52	80	83
	szakmunkás	52	58	37	54	71	77
	érettségizett	37	38	33	60	56	65
	diplomás	37	38	29	47	41	51
Aktivitás	dolgozó	41	43	30	56	59	68
	nyugdíjas	49	60	41	48	69	71
	egyéb inaktív	48	49	56	64	67	75

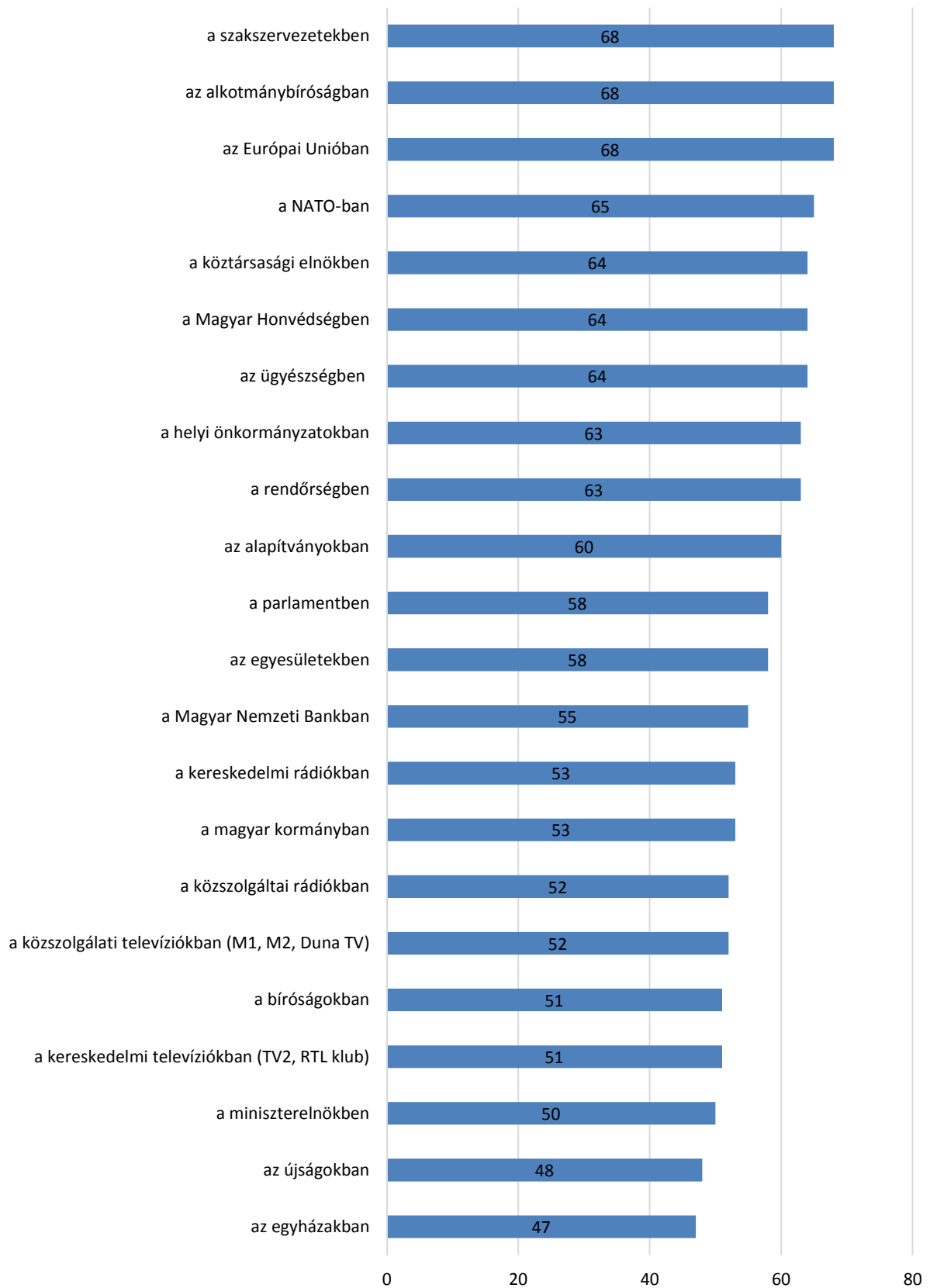
Változó	Kategória	1.	2.	3.	4.	5.	6.
Településen való lakás	születése óta	38	38	30	64	59	68
	kevesebb, mint 5 éve	38	29	33	38	90	69
	5-15 éve	49	63	38	47	59	65
	több, mint 15 éve	50	59	45	49	68	74
Anyagi helyzet	gyakran vannak anyagi gondjaik	37	43	24	40	37	49
	néha kisebb anyagi gondjaik vannak	51	61	42	53	75	78
	ügyes beosztással, megszorítással kijönnek	40	39	34	62	59	71
	gond nélkül megélnék	43	33	43	83	100	77
Havi jövedelem	100.000 alatt	58	66	65	65	86	96
	100.001 és 150.000 között	45	46	37	50	53	56
	150.001 és 200.000 között	45	48	35	49	58	67
	200.001 fölött	44	54	30	39	64	68

átlagpontszám százfokú skálán

Az egyes intézmények iránti bizalmukat egy ötfokozatú skálán kellett értékelniük. Az így kapott válaszokat ebben az esetben is egy százfokú skálára konvertáltuk át annak érdekében, hogy az eredmények jobban elkülönüljenek egymástól.

Látható, hogy leginkább a szakszervezetekben, az alkotmánybíróságban és az Európai Unióban bíznak a válaszadók, esetükben 68 pontos a bizalmi index, majd következik a NATO 65, valamint a köztársasági elnök, a Magyar Honvédség és az ügyészség 64 pontos bizalmi indexel. Az egyházaknál mért 47 pontos érték csekély mértékű bizalmatlanságot jelent, csak úgy, mint az újságoknál mérhető 48 pontos érték.

Mennyire bízik Ön a(z)...



átlagpontszám százfokú skálán

Mindezt részletesen megvizsgálva demográfiai háttérváltozók mentén, láthatjuk, hogy a férfiak és nők véleménye között nem igen mutatható ki lényeges eltérés. Lényeges eltérés alatt a százfokú skálán a 10 pontos eltérést értjük. A kereskedelmi televíziókban a nők valamivel jobban megbíznak, azonban a szakszervezetekben és az Alkotmánybíróságban inkább a férfiak.

Korcsoportok véleménye között már szembeutóbb eltérések tapasztalhatóak szinte mindegyik intézmény és szervezet terén. A bíróságokban a 45-59 éves korosztály sokkal inkább megbízik, mint a 30-44 évesek. A helyi önkormányzatokban a legfiatalabbak bíznak leginkább, a 30-44 évesek a legkevésbé. A kereskedelmi rádiókban szintén a legfiatalabbak bíznak inkább, és ahogy a kor előrehalad, úgy egyre kevésbé bíznak a válaszolók. Ugyanez figyelhető meg akkor is, ha a köztársasági elnökre kérdeztünk rá.

A határ az ilyen százfokú skálákon az ötven pont. Az ez alatti érték általában negatív véleményt, jelen esetben bizalmatlanságot, míg az e feletti érték pozitív véleményt, ebben az esetben bizalmat jelez. A közszolgálati rádióban és tv-ben a 18-29 évesek és a 45-59 évesek bíznak jobban. A 30-44 évesek és 60 éven felüliek eredménye bizalmatlanságot jelez. A Magyar Honvédségben, jóval nagyobb mértékben bíznak a fiatal felnőttek, mint a középkorosztály. Szintén nagyobb bizalommal élnek a 18-29 évesek a Magyar Nemzeti Bank irányába, mint az idősebbek. A 30-44 évesek kifejezetten bizalmatlanok. Ugyanez figyelhető meg akkor is, ha a miniszterelnökre kérdeztünk rá, vagy ha a parlamentre. A szakszervezetekben inkább a 45-59 évesek bizakodnak, az alapítványokban és az Alkotmánybíróságban egyértelműen a legfiatalabbak. Az egyházakban igen heterogén eredmények, vagyis 50 pont körüli értékek születtek, ami arra utal, hogy a lakosok egyik fele inkább megbízik az adott intézményben, másik felük pedig inkább nem. A 30-44 évesek pedig kifejezetten bizalmatlanok az egyház irányába. Az újságok esetében is ugyanilyen heterogenitás figyelhető meg, vagyis a válaszadók egyik fele megbízik bennük, másik nem. Az ügyészségben a 18-29 évesek és a 45-59 évesek bíznak, a 30-44 évesek már kevésbé.

Iskolai végzettség alapján igen erőteljesen kimutatható, hogy valakinek minél alacsonyabb a megszerzett végzettsége, annál nagyobb bizalommal fordul a felsorolt intézmények, és szervezetek felé. néhány esetben mutatkozik eltérés, eszerint a magyar kormányban, az egyházakban, az Európai Unióban jobban bíznak a magasabb iskolai végzettséggel rendelkezők. A diplomások a közszolgálati rádiókban, televíziókban és az újságokban bíznak legkevésbé, az Unióban és az Alkotmánybíróságban pedig leginkább. Az érettségizettek a miniszterelnökben, az egyházakban és az újságokban legkevésbé, a legjobban szintén az Unióban, és az Alkotmánybíróságban, valamint a szakszervezetekben és a NATO-ban.

Aktivitás szerint nézve, a kereskedelmi rádiókban és televíziókban az egyéb inaktív csoportja, vagyis a GYES-en, GYED-en lévők, munkanélküliek, háztartásbeliek, tanulók bíznak legjobban. Így van

ez még a Magyar Honvédség, a Magyar Nemzeti Bank, a parlament, az alapítványok esetében is. A NATO-ban, a rendőrségben és a szakszervezetekben a jelenleg dolgozó válaszadók bíznak nagyobb mértékben.

Azok a válaszadók, akik kevesebb, mint 5 éve élnek a településen, átlagosan jóval kevésbé bíznak a bíróságokban, a kormányban, a Magyar Nemzeti Bankban, a rendőrségben, szakszervezetekben, egyesületekben és az Európai Unióban, mint azok a válaszadók, akik már ennél régebb óta élnek ezen a településen.

Az anyagi helyzet szempontjából azok a válaszadók, akiknek gyakran vannak anyagi gondjaik, átlagosan bizalmatlanabbak az intézmények iránt, mint a jobb helyzetben lévő kérdezettek, ám ennél a kérdésnél is megmutatkozik, hogy az anyagi helyzet szubjektív megítélése és a tényleges havi jövedelem nagysága nem feltétlenül eredményeznek hasonló vélekedéseket az egyes kérdésekben. Jelen esetben a bizalmi indexeket illetően például a bíróságok esetében magasabb a 100.000 forint alatti havi jövedelemmel rendelkező válaszadónál, de ugyanez mondható el szinte az összes intézmény esetében is, kivéve a Magyar Nemzeti Bankot, rendőrséget, szakszervezeteket és egyházakat, melyeknél a 200.000 forint feletti jövedelemmel rendelkezők esetében a legmagasabb a bizalmi index.

Mennyire bízik Ön a ... ?

1. a bíróságokban
2. a helyi önkormányzatokban
3. a kereskedelmi rádiókban
4. a kereskedelmi televíziókban
5. a köztársasági elnökben
6. a közszolgálati rádióban
7. a közszolgálati televíziókban (M1, M2, Duna TV, stb.)
8. a Magyar Honvédségben
9. a magyar kormányban
10. a Magyar Nemzeti Bankban
11. a miniszterelnökben

Változó	Kategória	1.	2.	3.	4.	5.	6.	7.	8.	9.	10.	11.
Nem	férfi	58	65	49	45	66	49	50	65	57	58	53
	nő	54	62	55	56	63	55	54	63	50	53	49
Korcsoport	18-29 év	59	72	68	61	70	64	64	71	59	69	56
	30-44 év	46	54	50	49	56	46	48	58	41	44	38
	45-59 év	65	63	44	44	72	56	54	67	62	61	58
	60 év, vagy idősebb	54	67	47	50	59	45	45	61	52	48	53
Iskolai végzettség	max. 8 általános	65	62	58	57	70	57	58	77	62	49	67
	szakmunkás	61	72	57	56	72	56	57	70	63	62	60
	érettségizett	51	61	48	48	58	52	51	60	47	52	43
	diplomás	48	56	54	44	59	43	41	50	44	56	39

Változó	Kategória	1.	2.	3.	4.	5.	6.	7.	8.	9.	10.	11.
Aktivitás	dolgozó	56	62	51	49	64	52	52	62	52	54	46
	nyugdíjas	60	67	51	53	66	51	51	65	58	54	59
	egyéb inaktív	45	65	64	59	63	57	59	72	52	63	59
Településen való lakás	születése óta	53	61	48	48	61	52	53	64	50	53	45
	kevesebb, mint 5 éve	18	44	63	60	51	56	58	62	24	28	43
	5-15 éve	65	72	63	64	70	65	62	72	62	63	53
	több, mint 15 éve	60	66	55	49	67	48	47	61	57	60	59
Anyagi helyzet	gyakran vannak anyagi gondjaik	41	45	43	40	46	37	34	51	34	36	32
	néha kisebb anyagi gondjaik vannak	59	69	60	61	71	60	62	71	58	56	56
	ügyes beosztással, megszorítással kijönnek	57	66	50	48	66	52	52	63	56	61	53
	gond nélkül megélnék	70	72	50	50	70	63	58	70	70	83	62
Havi jövedelem	100.000 alatt	61	64	71	71	74	65	67	87	56	52	69
	100.001 és 150.000 között	40	61	57	54	56	55	53	58	42	48	50
	150.001 és 200.000 között	51	57	47	49	58	48	48	63	47	40	45
	200.001 fölött	53	62	54	53	66	51	53	63	55	56	54

átlagpontszám százfokú skálán

Mennyire bízik Ön a ... ?

12. a NATO-ban
13. a parlamentben
14. a rendőrségben
15. a szakszervezetekben
16. az alapítványokban
17. az Alkotmánybíróságban
18. az egyesületekben
19. az egyházakban
20. az Európai Unióban
21. az újságokban
22. az ügyészségben

Változó	Kategória	12.	13.	14.	15.	16.	17.	18.	19.	20.	21.	22.
Nem	férfi	68	62	67	74	64	74	60	47	69	49	67
	nő	63	55	60	63	57	64	56	47	68	49	62
Korcsoport	18-29 év	70	70	66	65	70	79	63	51	69	50	70
	30-44 év	62	48	64	71	52	59	52	36	69	48	56
	45-59 év	71	64	69	77	66	80	64	53	73	53	71
	60 év, vagy idősebb	57	50	52	56	50	56	51	50	61	43	59

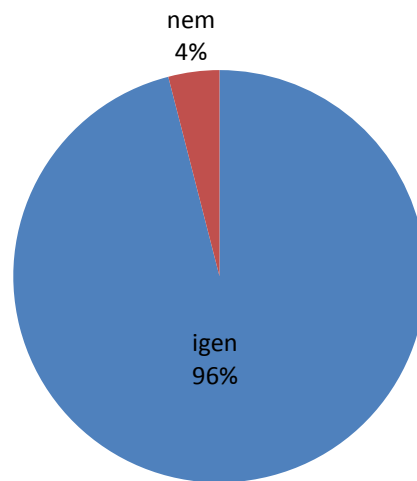
Változó	Kategória	12.	13.	14.	15.	16.	17.	18.	19.	20.	21.	22.
Iskolai végzettség	max. általános 8	70	62	66	71	62	68	66	51	60	54	67
	szakmunkás	67	65	69	75	66	75	62	46	72	57	74
	érettségizett	64	54	62	66	55	65	52	44	69	44	59
	diplomás	59	53	52	56	59	67	60	54	68	41	58
Aktivitás	dolgozó	67	57	66	71	58	70	57	44	71	49	65
	nyugdíjas	61	56	59	65	57	64	58	56	62	47	65
	egyéb inaktív	61	65	54	59	72	68	58	45	65	49	60
Településen való lakás	születése óta	70	56	64	70	56	68	57	40	70	46	63
	kevesebb, mint 5 éve	45	45	29	29	53	51	29	42	39	34	34
	5-15 éve	65	65	74	74	62	74	58	55	72	54	70
	több, mint 15 éve	61	59	61	67	66	69	62	53	68	52	68
Anyagi helyzet	gyakran vannak anyagi gondjaik	42	40	54	51	39	50	38	27	54	32	47
	néha kisebb anyagi gondjaik vannak	70	61	66	69	58	70	62	43	67	55	69
	ügyes beosztással, megszorítással kijönnek	68	62	63	71	67	72	60	56	73	49	65
	gond nélkül megélnek	100	67	70	87	80	92	75	62	87	50	80
Havi jövedelem	100.000 alatt	75	63	63	65	69	69	69	47	62	57	63
	100.001 és 150.000 között	50	50	44	45	55	55	45	53	56	44	52
	150.001 és 200.000 között	62	51	64	67	48	60	51	34	63	49	60
	200.001 fölött	59	58	67	70	53	63	57	38	64	49	63

átlagpontszám százfokú skálán

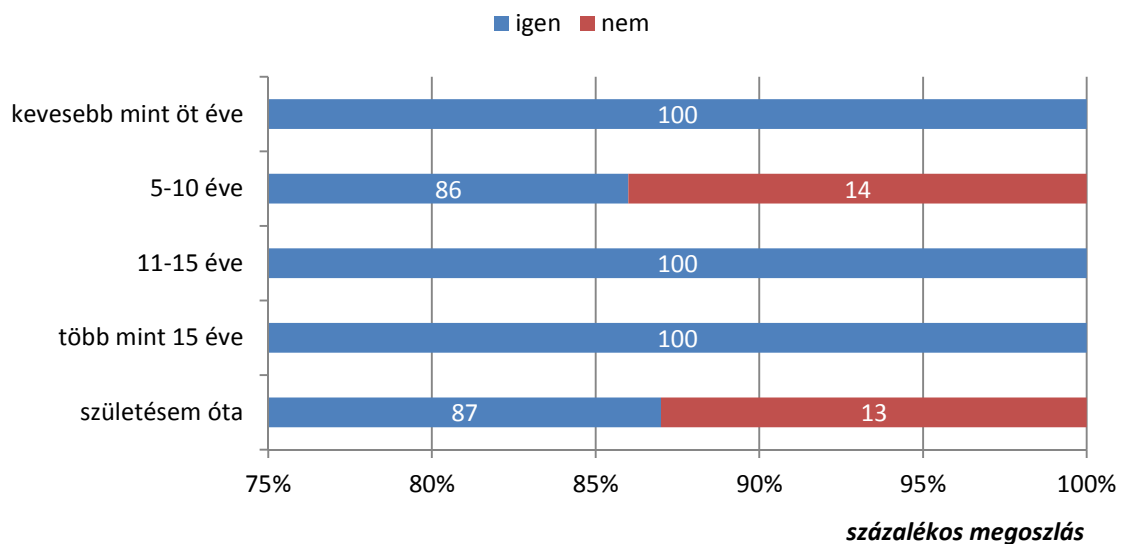
IV. A városrész megítélése

A megkérdezettek szinte mindegyike, 96 százaléka szeret Szárazréten élni. A válaszolók közül, akik több mint 11 éve ott élnek, mindegyikük azt nyilatkozta, hogy szeret itt élni. Akik 5-10 éve élnek ott, valamint azok, akik születésük óta, ők a legkevésbé, 86 illetve 87 százalék mondta csak azt, hogy igen.

Szeret Ön Szárazréten lakni?



Szeret Ön Szárazréten lakni?



A megkérdezettek közül inkább a férfiak, a fiatalok és az érettségizettek azok, akik kevésbé szeretnek itt élni.

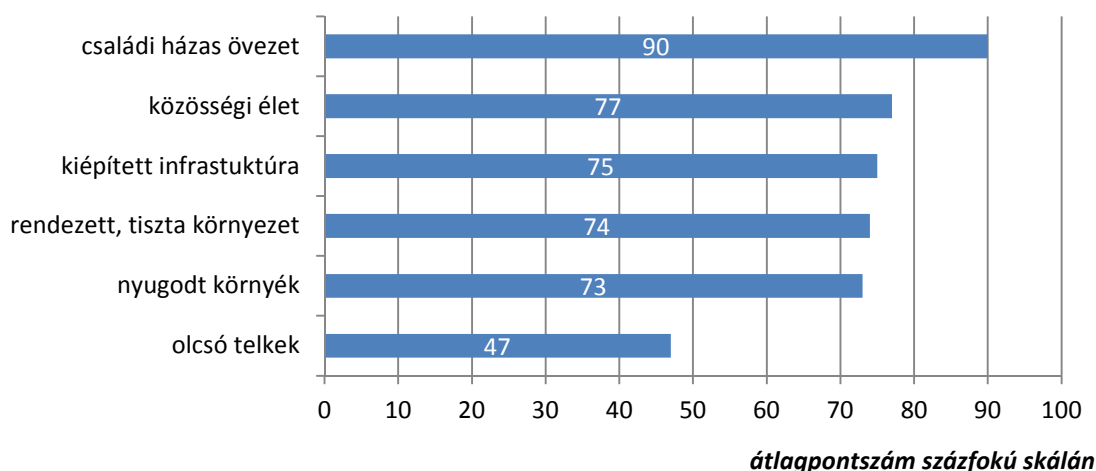
Szeret Ön Szárazréten lakni?

Változó	Kategória	igen	nem
Nem	Férfi	94	6
	Nő	97	3
Korcsoport	18-44 év	91	9
	45-59 év	100	-
	60 év és idősebb	100	-
Iskolai végzettség	nincs érettségi	100	-
	érettségizett	92	8
	diplomás	100	-

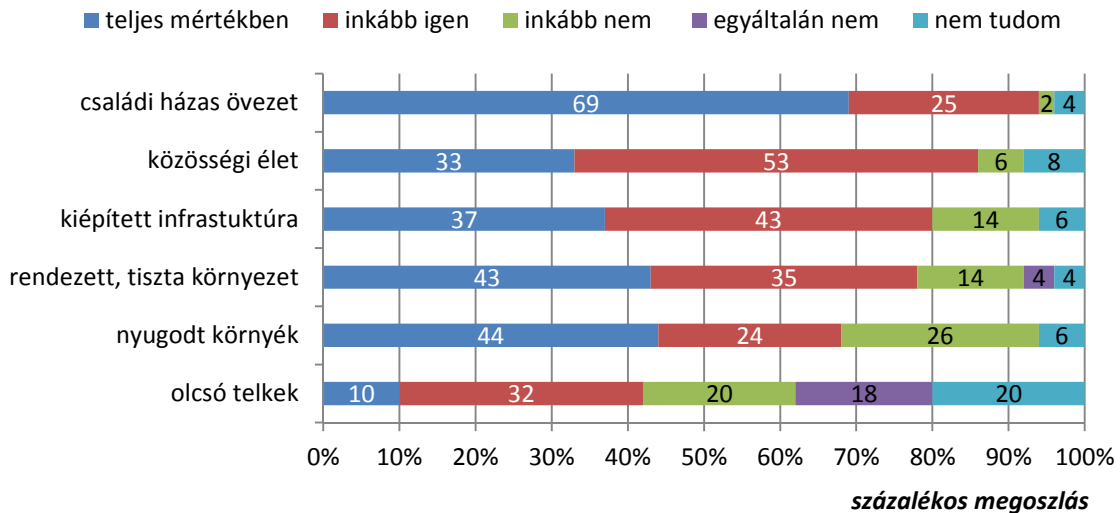
százalékos megoszlás

A felmérés részeként felsoroltunk néhány tényezőt, és arra voltunk kíváncsiak, hogy ezek mennyire vonzóak Szárazrét városrész esetében. A kapott válaszokat százfokú skálára konvertáltuk át azzal a céllal, hogy az apróbb különbségek is jobban felismerhetőek legyenek. A módszer segítségével nemcsak azt láthatjuk, hogy mit tartanak vonzónak és mit nem, hanem relatív sorrendet is felállíthatunk az egyes tényezők között. A feldolgozott adatokból jól látszik, hogy magasan a családi házas övezet az, mely igen vonzó az ott élők körében. Magas értéket ért el még a közösségi élet, a kiépített infrastruktúra, a rendezett, tiszta környezet is. Sokaknak igen vonzó az is a városrészben, hogy maga a környék nyugodt. Egyetlen tényező kapott kevés pontszámot, mely azt jelzi, hogy legkevésbé azzal értenek egyet, hogy a városrészben olcsók a telkek.

Ön szerint az alábbiak mennyire vonzóak Szárazrét városrészben?



Ön szerint az alábbiak mennyire vonzóak Szárazrét városrészben?



Részletesen megvizsgálva a kérdést az egyes csoportok között, a nemek között csak a rendezett, tiszta környezet megítélésében van különbség, a nők ezt kevésbé érzik így. Szintén ennél a tényezőnél van különbség a korcsoportok között is, a fiatal és legidősebb korosztály kevésbé ért egyet ezzel, mint a 45-59 évesek. Nyugodt környéknek is szintén az utóbbi korosztály érzi jobban. Azzal, hogy olcsók a telkek, a legidősebbek, valamint az érettségizett válaszadók értenek legkevésbé egyet.

Ön szerint az alábbiak mennyire vonzóak Szárazrét városrészben?

1. olcsó telkek
2. kiépített infrastruktúra
3. közösségi élet
4. rendezett, tiszta környezet
5. nyugodt környék
6. családi házas övezet

Változó	Kategória	1.	2.	3.	4.	5.	6.
Nem	Férfi	51	78	75	83	76	91
	Nő	45	73	78	68	71	90
Korcsoport	18-44 év	50	72	76	69	68	90
	45-59 év	45	79	77	85	85	94
	60 év és idősebb	42	77	77	74	73	87

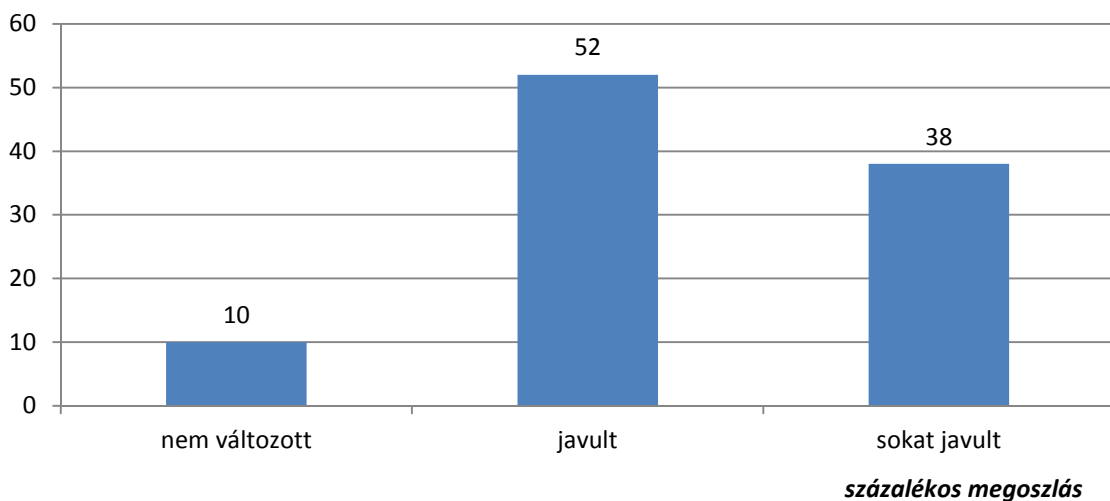
Változó	Kategória	1.	2.	3.	4.	5.	6.
Iskolai végzettség	nincs érettségi	49	81	80	82	77	90
	érettségizett	38	73	71	73	69	88
	diplomás	67	70	85	63	78	96

pontszám százalékos skálán

V. Szociális város-rehabilitációs projekt hatása

Összességében a megkérdezett szárazrétiak több mint fele, 52 százaléka érzi úgy, hogy az elmúlt két évben javult a városrész helyzete, további 38 százalékuk szerint pedig sokat javult. Mindössze 10 százalék azok aránya, akik szerint nem változott.

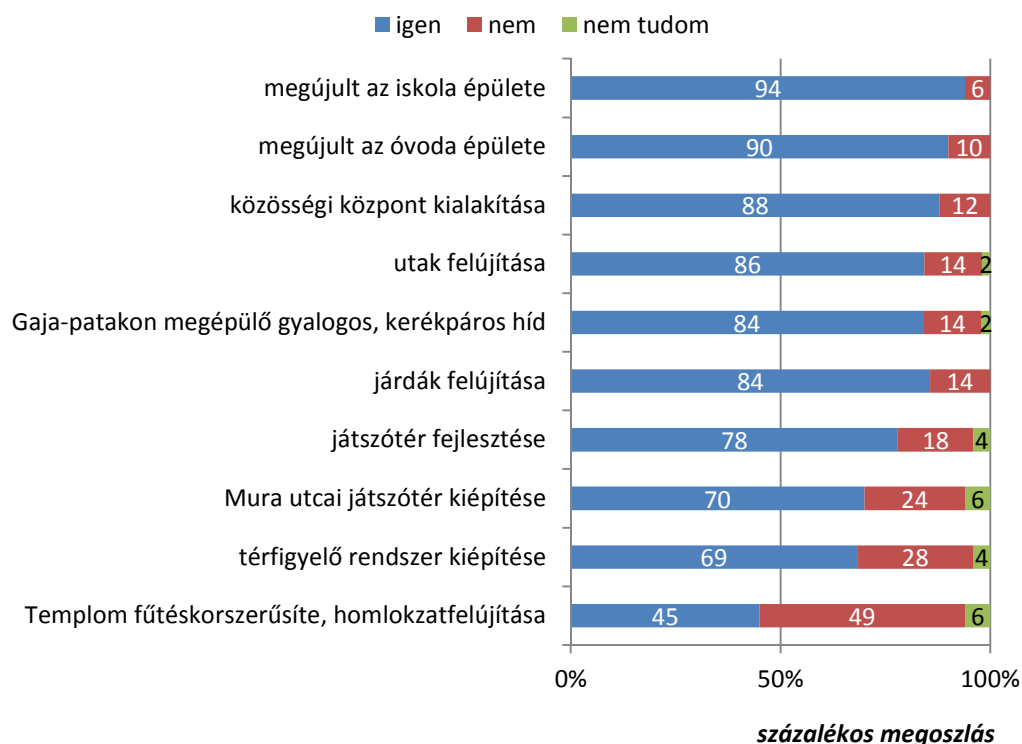
Mit tapasztalt, az elmúlt két évben miként alakult a városrész helyzete?



Véleményüket azzal indokolták legtöbben, hogy számos felújítás valósult meg, és biztonságosabb lett a környék a térfelügyelő kamerák felszerelése óta.

Konkréten rákérdezve, hogy mely fejlesztésekről hallottak már, legtöbben az iskola és az óvoda felújítását, a közösségi központ kialakítását említették meg. Sokan hallottak az utak, járdák felújításáról, valamint a Gaja-patakon megépülő gyalogos és kerékpáros közlekedésre alkalmas hídról is hallottak. Legkisebb arányban a Szárazréti Fatimai Boldogasszony Plébánia és Római Katolikus Templom fűtéskorszerűsítéséről és külső felújításáról hallottak.

Hallott-e az alábbi fejlesztésekről Szárazrét városrész területén?



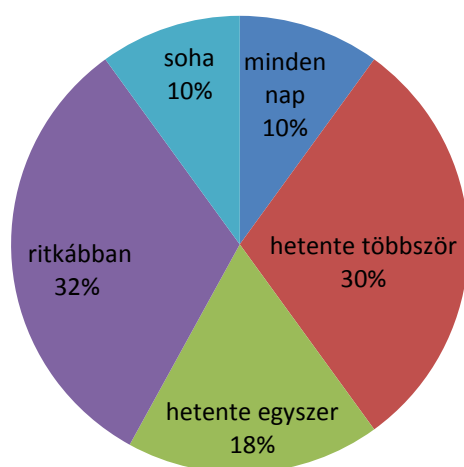
A válaszadó lakosok további fejlesztéseket is szükségesnek tartanának, melyeket a lenti táblázat tartalmaz.

Milyen további fejlesztéseket tartana szükségesnek a városrészben?

Válaszok	Válaszok száma
Mura utca megszüntetése	7
Közbiztonság növelése	3
Buszközlekedés sűrítése, főleg hétfőnként	3
Farkasvermi út felújítása	3
Csóri út rendbetétele, körforgalom	1
Virág utcai üres telek karbantartása, térfigyelő rendszer elhelyezésének újragondolása	1
Közterületek megújítása	1
Ne zárjon be vasárnap a Lidl	1
Uszoda, wellness	1

Megkérdeztük a városrész lakóit arról is, hogy milyen gyakran sportolnak, 10 százalékuk vallotta, hogy minden nap sportol valamit, 30 százalékuk pedig hetente többször végez ilyen jellegű tevékenységet. Hetente egyszer 18 százalékuk, míg 32 százalékuk ennél ritkábban ugyan, de szokott sportolni. Mindössze 10 százalékuk mondta, hogy soha nem szokott sportolni. Legtöbbet a férfiak, a fiatal korosztály és a diplomával rendelkező lakosok sportolnak.

Ön milyen gyakran sportol?



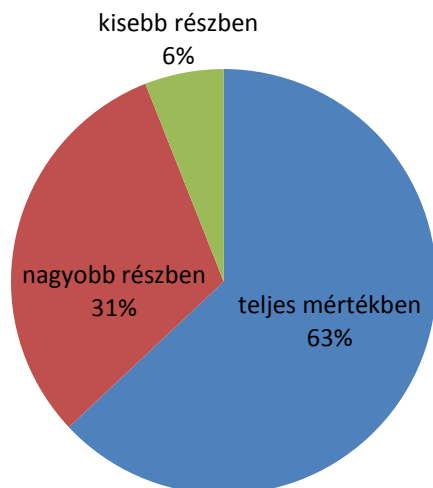
Ön milyen gyakran sportol?

Változó	Kategória	minden nap	hetente többször	hetente egyszer	ritkábban	soha
Nem	Férfi	16	21	32	21	10
	Nő	6	35	10	39	10
Korcsoport	18-44 év	14	36	32	14	4
	45-59 év	9	36	-	55	-
	60 év és idősebb	-	9	-	55	36
Iskolai végzettség	nincs érettségi	-	39	-	38	23
	érettségizett	14	18	25	36	7
	diplomás	11	56	22	11	-

százalékos megoszlás

Ezekkel az adatokkal összhangban a válaszadók 63 százaléka vélekedik úgy, hogy az egészség megőrzése érdekében fontos a rendszeres testmozgás, 31 százalékuk szerint pedig nagyobb részben fontos. Főleg a nők, a fiatalabb korosztály, valamint a diplomával rendelkezők számára fontos.

Mit gondol, fontos az egészség megőrzése érdekében a rendszeres testmozgás?



Mit gondol, fontos az egészség megőrzése érdekében a rendszeres testmozgás?

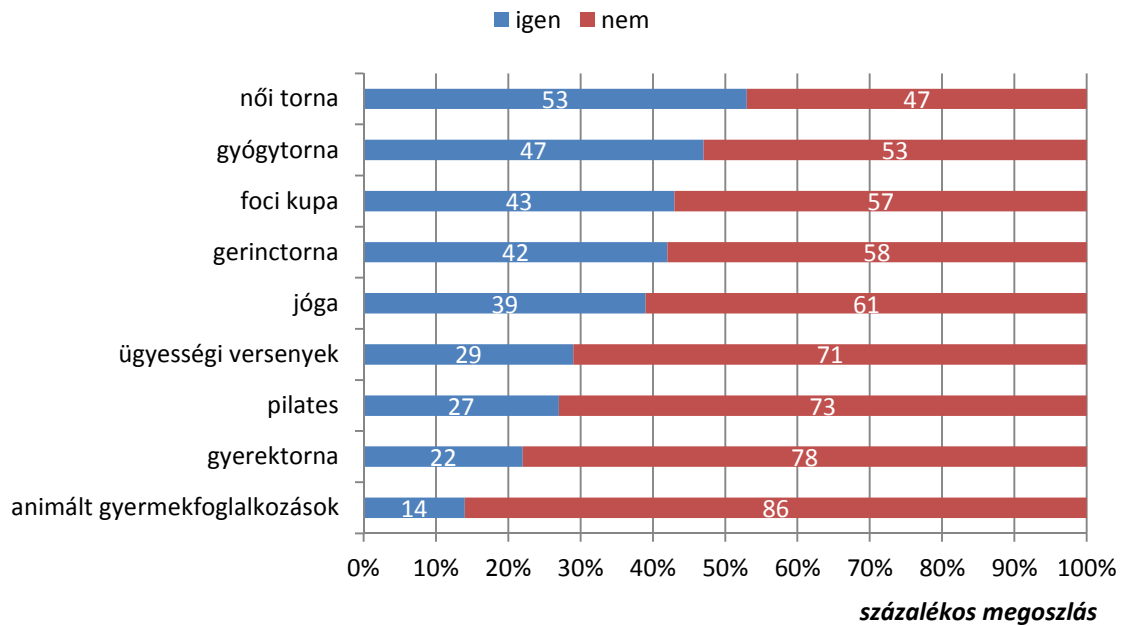
Változó	Kategória	teljes mértékben	nagyobb részben	kisebb részben
Nem	Férfi	53	36	11
	Nő	69	28	3
Korcsoport	18-44 év	71	25	4
	45-59 év	36	64	-
	60 év és idősebb	67	16	17
Iskolai végzettség	nincs érettségi	62	30	8
	érettségizett	55	38	7
	diplomás	89	11	-

százalékos megoszlás

Az utóbbi egy évben Százszéren megrendezésre kerültek különböző sportfoglalkozások a városrehabilitációs projekt keretében. Az itt lakókat arról kérdeztük, hogy hallottak-e ezekről a programokról. Az alábbi ábrán látható, hogy legnagyobb arányban a női tornáról, illetve a gyógytornáról

hallottak az itt lakók, majd ezt követi a foci kupa, a gerinctorna és a jóga foglalkozás. A legkevésbé az animált gyermekfoglalkozások híre jutott el a lakókhoz.

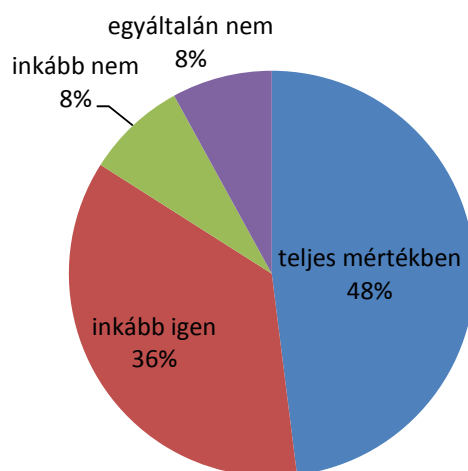
Hallott-e az alábbi sportfoglalkozásokról az utóbbi évben lakóhelyén?



A leglátogatottabb sportfoglalkozás a pilates és a női torna volt, amit a jóga órák követnek a sorban. A programokkal a résztvevők nagyrészt meg voltak elégedve, 48 százalékuk teljes mértékben, 36 százalékuk pedig inkább igen.

A férfiak, a 18-44 éves korosztály és az érettségizettek jobban meg voltak elégedve a megrendezett programokkal.

Mennyire volt megelégedve a megrendezett programokkal?



Mennyire volt megelégedve a megrendezett programokkal?

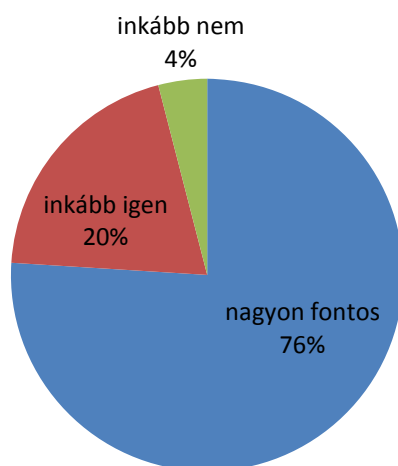
Változó	Kategória	teljes mértékben	inkább igen	inkább nem	egyáltalán nem
Nem	Férfi	67	17	-	16
	Nő	42	42	11	5
Korcsoport	18-44 év	63	25	6	6
	45-59 év	40	60	-	-
	60 év és idősebb	-	50	25	25
Iskolai végzettség	nincs érettségi	25	25	25	25
	érettségizett	53	40	7	-
	diplomás	50	33	-	17

százalékos megoszlás

A megkérdezettek 67 százalékának van gyermeke, 29 százalékának nincs, de szeretne, 4 százalékának pedig nincs és nem is szeretne.

Szinte az összes válaszadó fontosnak tartja, hogy a gyermekek már óvodás korban olyan foglalkozásokon vegyenek részt, melyek az iskolai tanulmányok megkezdésénél előnyt jelentenek. A megkérdezettek több mint háromnegyede nagyon fontosnak, egyötödük pedig inkább fontosnak tartja ezt. Mindössze 4 százalék az, aki inkább nem tartja fontosnak ezt.

Fontosnak tartja, hogy a gyermekek már óvodás korban olyan foglalkozásokon vegyenek részt, melyek az iskolai tanulmányok megkezdésénél előnyt jelentenének?



A demográfiai háttérváltozók vizsgálata azt mutatja, hogy a nők fontosabbnak tartják az iskolai tanulmányok megkezdésénél előnyt jelentő óvodás korban elkezdett foglalkozásokat, mint a férfiak. Míg előbbiek 88 százaléka nagyon, 12 százaléka pedig inkább lényegesnek tartja, addig utóbbiak esetében 56 és 33 százalék ez az arány, valamint minden tizedik férfi úgy véli, hogy inkább nem fontos ez. Korcsoport szerint a 60 évesek és annál idősebbek, iskolai végzettség szerint pedig a nem érettségizettek tartják a különböző foglalkozásokat leginkább hasznosnak.

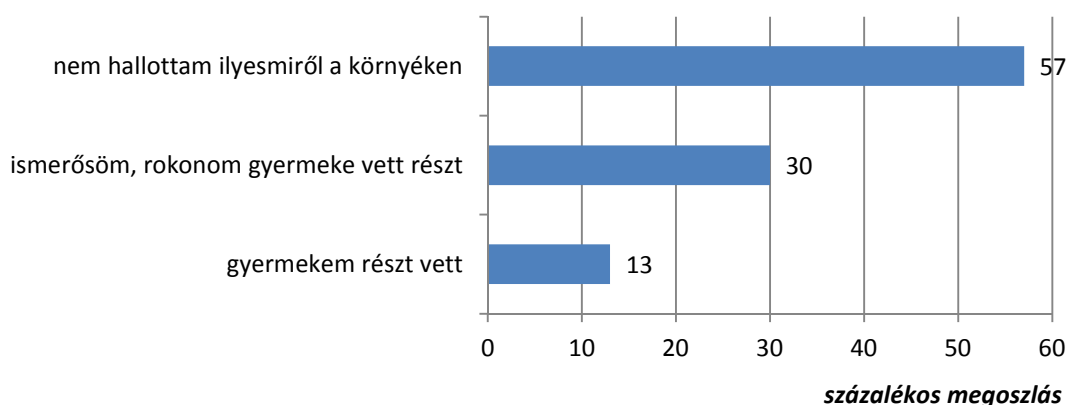
Fontosnak tartja, hogy a gyermekek már óvodás korban olyan foglalkozásokon vegyenek részt, melyek az iskolai tanulmányok megkezdésénél előnyt jelentenének?

Változó	Kategória	nagyon fontos	inkább igen	inkább nem
Nem	Férfi	56	33	11
	Nő	88	12	-
Korcsoport	18-44 év	74	19	7
	45-59 év	73	27	-
	60 év és idősebb	83	17	-
Iskolai végzettség	nincs érettségi	92	8	-
	érettségizett	68	29	3
	diplomás	78	11	11

százalékos megoszlás

Megkérdeztük a szárazrétieket arról is, hogy az elmúlt két évben részt vett-e saját gyermeke, vagy a környezetében élő ismerősök, rokonok gyermeke fejlesztő, felzárkóztató foglalkozáson, melyet a lakókörnyékükön rendeztek. A megkérdezettek 13 százalékának vett részt gyermeke, 30 százalékának pedig ismerős, rokon gyermeke. A válaszadók közel háromötöde nem hallott ilyesmiről a környéken.

Az elmúlt két évben részt vett-e az Ön, vagy a környezetében élő ismerősök, rokonok gyermeke fejlesztő, felzárkóztató foglalkozáson, melyet lakókörnyékükön rendeztek be?



A demográfiai háttérváltozók vizsgálata azt mutatja, hogy a lakókörnyezetükben megvalósuló fejlesztő, felzárkóztató foglalkozások nem szerint a férfiak, korcsoport szerint pedig a 45-59 év közöttiek, iskolai végzettség tekintetében pedig az érettségizettek körében a leginkább ismertek.

Az elmúlt két évben részt vett-e az Ön, vagy a környezetében élő ismerősök, rokonok gyermeke fejlesztő, felzárkóztató foglalkozáson, melyet lakókörnyékükön rendeztek be?

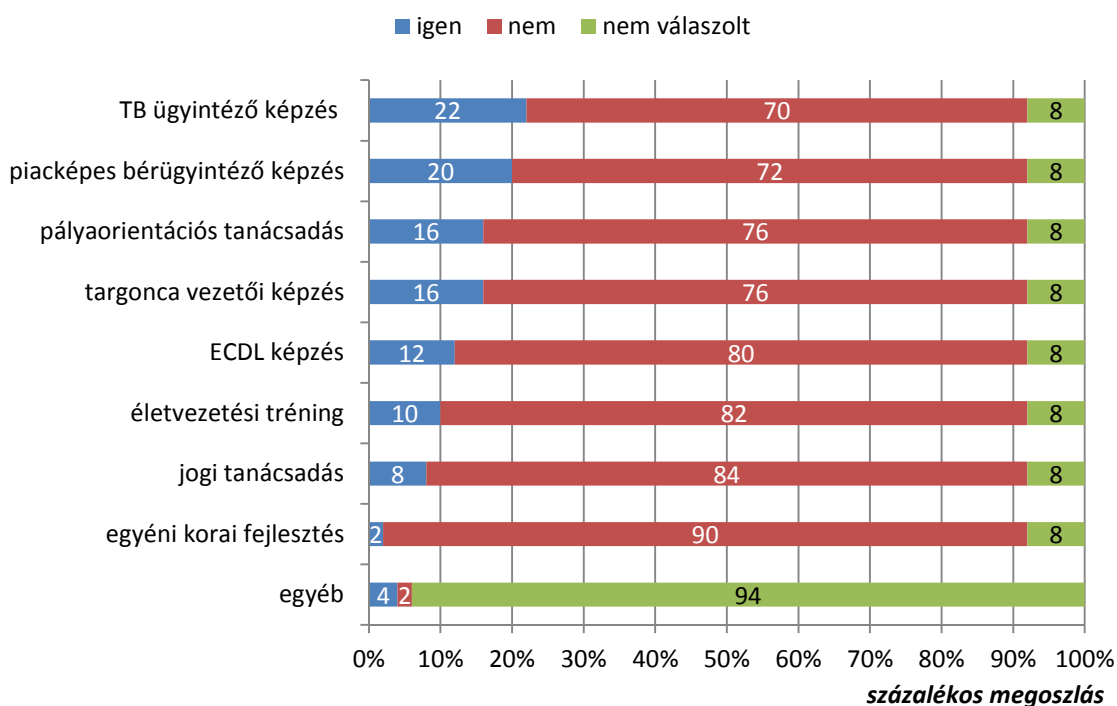
Változó	Kategória	gyermekem részt vett	ismerősöm, rokonom gyermeke részt vett	nem hallottam ilyesmiről
Nem	Férfi	12	41	47
	Nő	13	23	64
Korcsoport	18-44 év	15	26	59
	45-59 év	-	22	78
	60 év és idősebb	18	46	36
Iskolai végzettség	nincs érettségi	-	42	58
	érettségizett	13	25	62
	diplomás	13	30	57

százalékos megoszlás

Megkérdeztük a szárazrétieket arról is, hogy mely képzésekről hallottak, illetve melyek azok, amiken részt is vettek. A legtöbben a TB ügyintéző, a piacképes bérügyintéző, a targoncavezetői képzésről, valamint a pályorientációs tanácsadásról hallottak, legkevesebben pedig az egyéni korai fejlesztésről.

Legtöbben, 10 százalék vett részt az életvezetési tréningen, 4-4 százalék pedig a TB ügyintéző, a piacképes bérügyintéző képzésen. A megkérdezettek 2-2 százaléka vett részt ECDL képzésen, targoncavezetői képzésen, pályorientációs tanácsadáson, jogi tanácsadáson, valamint valamilyen egyéb képzésen (kézműves). Az egyéni korai fejlesztést egy megkérdezett sem vette igénybe.

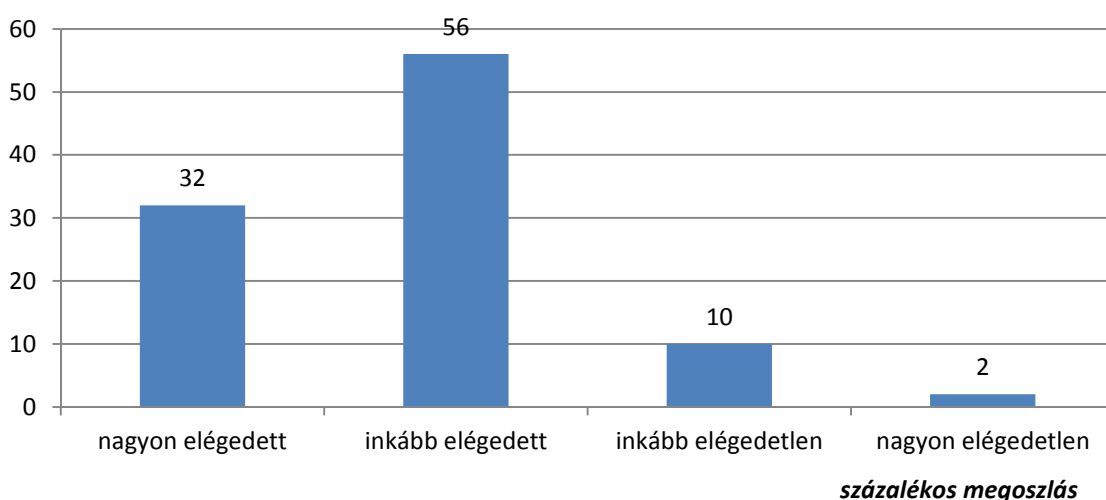
Hallott-e az alábbi képzésekről?



Megkérdeztük a képzésen, tanácsadáson résztvevőket arról, hogy mennyire találták hasznosnak azt. A válaszadók közel 80 százaléka elégedett volt, ebből 33 százalék teljes mértékben 47 százalék pedig inkább elégedett. Minden ötödik válaszadó nyilatkozott úgy, hogy inkább nem találta hasznosnak a képzéseket, tanácsadásokat.

A szárazréti városrehabilitációs program keretében felújításra került számos járda és út a városrészben. Jelenleg a válaszadók 56 százaléka inkább elégedett, 32 százaléka pedig nagyon elégedett az utak, járdák állapotával. A városrész lakóinak 53 százaléka gondolja úgy, hogy az elmúlt két év alatt sokkal rendezettebbek lettek a járdák, utak, további 43 százalék pedig úgy véli, hogy történt változás.

Mennyire elégedett az utak, járdák állapotával lakóközében?

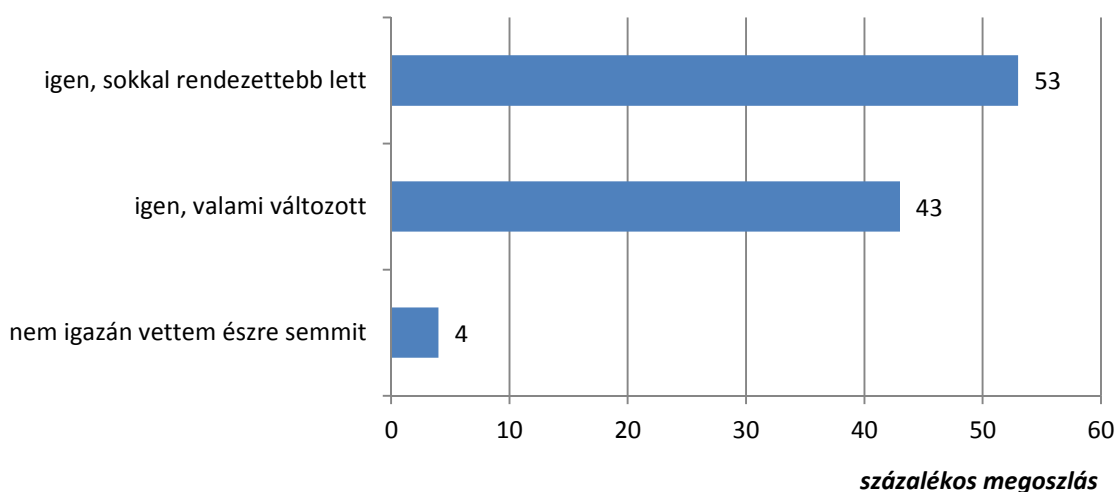


Mennyire elégedett az utak, járdák állapotával lakóközében?

Változó	Kategória	nagyon elégedett	inkább elégedett	inkább elégedetlen	nagyon elégedetlen
Nem	Férfi	21	68	11	-
	Nő	39	48	10	3
Korcsoport	18-44 év	36	53	11	-
	45-59 év	46	45	-	9
	60 év és idősebb	9	73	18	-
Iskolai végzettség	nincs érettségi	31	61	8	-
	érettségizett	36	49	11	4
	diplomás	22	67	11	-

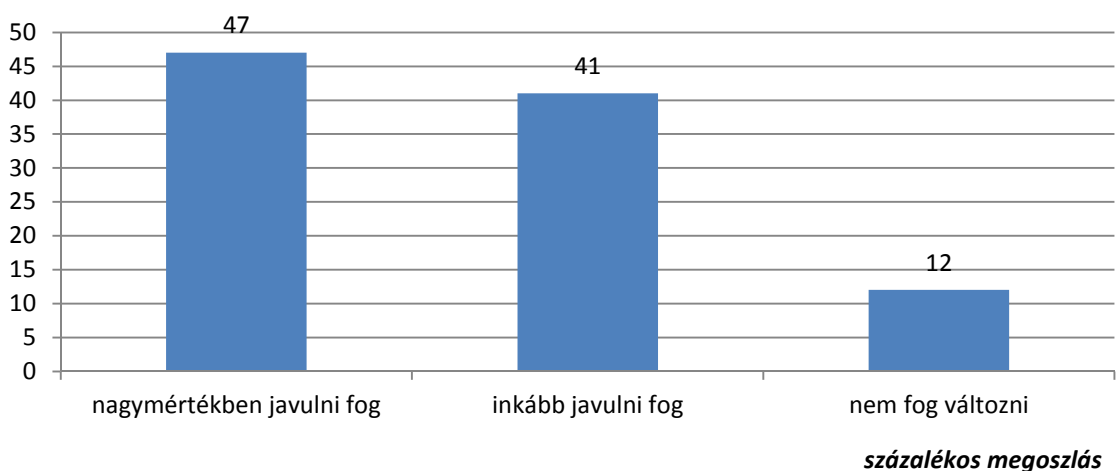
százalékos megoszlás

Az elmúlt két évben észlelt változásokat az utak és járdák állapotát érintően?



Az elkerülő út megépülésével kapcsolatos várakozások a városrész közlekedését illetően pozitívnak mondhatók. A megkérdezettek 47 százaléka számít nagymértékű javulásra, 41 százalékuk szerint pedig inkább javulni fog a helyzet. Mindössze 12 százalékuk véli úgy, hogy nem fog történni változás, romlásra azonban nem számítanak a városrész lakói. Az egyre idősebbek egyre bizakodóbbak, szerintük nagymértékben javulni fog a helyzet. Az iskolai végzettség növekedésével azonban csökken azok aránya, akik nagyon bizakodóak. A diplomások többsége szerint javulni fog csupán, de nem nagymértékben.

A jövő év közepén várhatóan elkészül a szárazréti városrészt elkerülő út. Ön hogy látja, változni fog, és ha igen milyen irányba a közlekedés minősége?



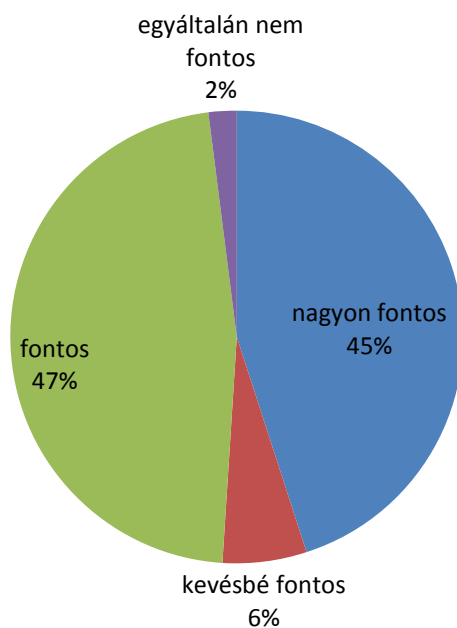
A jövő év közepén várhatóan elkészül a szárazréti városrészt elkerülő út. Ön hogy látja, változni fog, és ha igen, milyen irányba a közlekedés minősége?

Változó	Kategória	nagymértékben javulni fog	inkább javulni fog	nem fog változni
Nem	Férfi	47	37	16
	Nő	47	44	9
Korcsoport	18-44 év	39	50	11
	45-59 év	45	55	-
	60 év és idősebb	67	8	25
Iskolai végzettség	nincs érettségi	69	23	8
	érettségizett	48	38	14
	diplomás	11	78	11

százalékos megoszlás

Végezetül a kutatás kitért az egészséges életmód megítélésére is, felmértük, hogy a különböző szűrővizsgálatokat mennyien látogatják. A megkérdezettek többségének kisebb, nagyobb mértékben ugyan, de fontos az egészséges életmód. A nőknek és az egyre idősebbeknek nagyobb mértékben fontos. Az érettségivel rendelkezőknek kevésbé fontos az egészséges életmód.

Mennyire fontos Önnek az egészséges életmód?



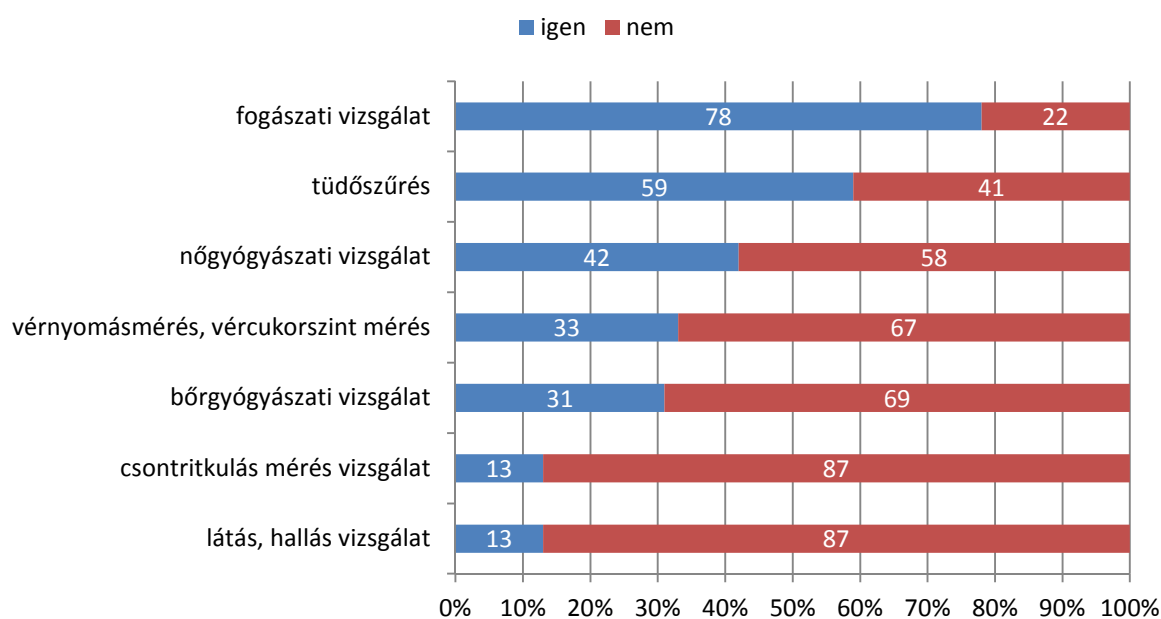
Mennyire fontos Önnek az egészséges életmód?

Változó	Kategória	nagyon fontos	fontos	kevésbé fontos	egyáltalán nem fontos
Nem	Férfi	26	63	5	5
	Nő	56	38	6	
Korcsoport	18-44 év	39	54	4	4
	45-59 év	55	45	-	-
	60 év és idősebb	50	33	17	-
Iskolai végzettség	nincs érettségi	46	46	8	-
	érettségizett	38	52	7	3
	diplomás	67	33	-	-

százalékos megoszlás

Az elmúlt két évben a megkérdezett lakosok többsége, közel 80 százaléka fogászati vizsgálaton vett részt a különböző szűrővizsgálatokból. Tüdőszűrésen 60 százalékuk, nőgyógyászati vizsgálaton pedig 42 százalékuk vett részt. Nagyon csekély arányban, mindössze 13 százalékuk vett részt csonttritkulás mérés vizsgálaton és látás-, hallásvizsgálaton.

Az elmúlt két évben milyen szűrővizsgálatokon vett részt?



Részletesen megvizsgálva a kérdést, a nők jóval nagyobb arányban vettek részt különböző szűréseken, mint a férfiak. Főleg vérnyomásmérésen, vércukorszint mérésen, tüdőszűrésen, bőrgyógyászati vizsgálaton és nőgyógyászati vizsgálaton. Látás-, hallásvizsgálaton minimális eltéréssel ugyan, de a férfiak nagyobb arányban vettek részt.

Korosztályok tekintetében mindegyik szűrővizsgálaton főleg a 45-59 évesek vettek részt az elmúlt két évben. Iskolai végzettség alapján pedig az érettségivel nem rendelkezők vettek részt legnagyobb arányban vérnyomásmérésen és vércukorszint mérésen, továbbá látás-, hallásvizsgálaton, és bőrgyógyászati vizsgálaton. Fogászati vizsgálatra viszont az ő körükben lévők mentek el a legkevesebben. Nőgyógyászati vizsgálatra a diplomával rendelkezők járnak el legnagyobb arányban.

Az elmúlt két évben milyen szűrővizsgálatokon vett részt?

1. vérnyomásmérés, vércukorszint mérés
2. tüdőszűrés
3. látás, hallás vizsgálat
4. csontritkulás mérés vizsgálat
5. fogászati vizsgálat
6. nőgyógyászati vizsgálat
7. bőrgyógyászati vizsgálat

Változó	Kategória	1.	2.	3.	4.	5.	6.	7.
Nem	Férfi	58	24	61	-	78	12	18
	Nő	77	39	58	19	77	58	39
Korcsoport	18-44 év	61	35	61	4	82	44	22
	45-59 év	91	46	73	27	82	64	46
	60 év és idősebb	73	18	40	20	60	10	40
Iskolai végzettség	nincs érettségi	85	18	67	25	67	42	50
	érettségizett	64	36	64	11	75	37	26
	diplomás	67	44	33	-	100	56	22

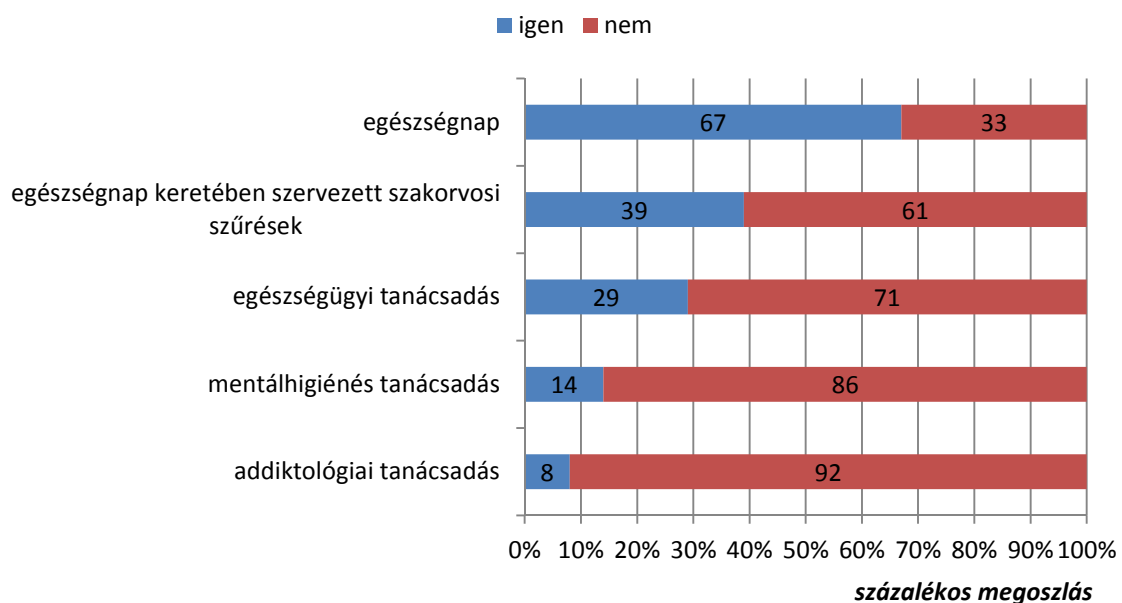
igen válaszok százalékos aránya

Megkérdeztük a szárazrétieket arról is, hogy hallottak-e bizonyos, a lakókörnyezetükben megvalósuló programokról. A válaszadók kétharmada hallott az egészségnapról, 39 százalék az egészségnap keretében szervezett szakorvosi szűrésekről, 29 százalék az egészségügyi tanácsadásról, 14 százalék a mentálhigiénés tanácsadásról, 8 százalék pedig az addiktológiai

tanácsadásról. A fentiekén túl, 4 százalék válaszolt úgy, hogy hallott valamilyen egyéb programról, konkrétan a prosztataszűrést, valamint a véradást nevezték meg.

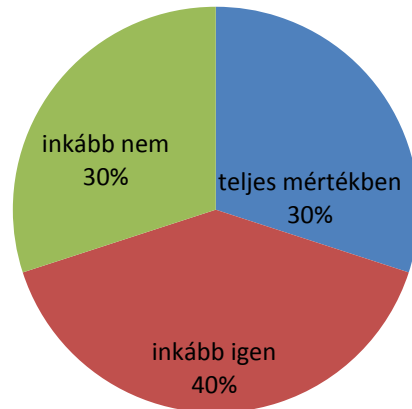
Azt is megkérdeztük a helyiektől, hogy részt vettek-e ezen programok valamelyikén. Az összes megkérdezett közül legtöbben, 35 százalék részt vett az egészségnapon, 12-12 százalék egészségügyi tanácsadáson, valamint egészségnap keretében szervezett szakorvosi szűréseken. Mindössze 2-2 százalék nyilatkozott úgy, miszerint mentálhigiénés tanácsadáson vagy addiktológiai tanácsadáson vett részt.

Hallott-e az alábbi programokról?



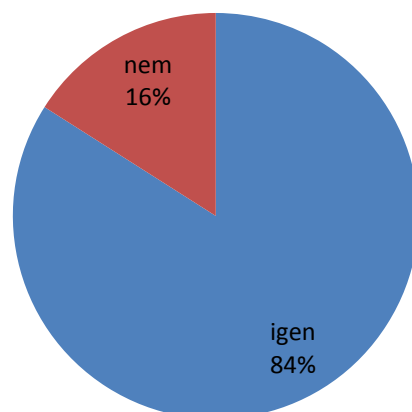
A válaszadók nem egészen harmada volt elégedetlen a programokkal, kétharmaduk pedig kisebb-nagyobb mértékben, de elégedett volt.

Amennyiben részt vett, mennyire volt megelégedve a programokkal?



A jövőben a közösségi programok szervezését a megkérdezettek 84 százaléka igényelné. Rákérdezve arra, hogy milyen programokat látnának szívesen a táblázatban található válaszokat adták a megkérdezett lakosok.

A jövőben igényt tartana-e további közösségi programok szervezésére?



Milyen programokat látna szívesen lakókörnyezetében?

Válaszok	Válaszok száma
Sport rendezvények	4
Bálok, zenés estek	3
Majális	3
Zenés szabadtéri programok	3
Koncertek	2
Utcabálok	2
Családi programok	1
Kézműves foglalkozások	1
Kutyakiállítás	1
Még több képzést, jobb reklámmal, futóversenyek	1
Nyugdíjas találkozó	1

VI. Összegzés

Jelen tanulmányban igyekeztünk feltárni, hogy Székesfehérvár Szárazrét városrészén élő lakosok miként vélekednek egyes közéleti kérdésekről, valamint a szociális város rehabilitációs projekt keretében megvalósuló fejlesztések hatásainak vizsgálatára is sor került.

Megállapítható, hogy az érintett városrész lakói elégedettek a város dolgainak alakulásával. Ennek mérésére elégedettségi indexet használtunk, melynek értéke 56 pont. Az előző évhez képest mind az ország, mind a város helyzetét többségében változatlannak tartják, saját élethelyzetükkel kapcsolatban pedig a változatlanság mellett 21 százalékuk számolt be arról, hogy romlás következett be. Az itt élő emberek helyzetét más településen élőkéhez hasonlítva összességében pozitívabbnak látják a megkérdezettek, vagyis szerintük Székesfehérváron jobbak az életkörülmények, mint más településeken.

A helyi és a parlamenti döntések esetében a megkérdezettek több mint fele szerint csupán kismértékben veszik figyelembe, hogy mit szeretnének az itt élő emberek, a válaszadók negyede szerint pedig egyáltalán nem veszik ezt figyelembe a döntéseknél. Az itt élő emberek igényeinek ismeretével kapcsolatban a válaszadók közel fele gondolja úgy, hogy nagyrészt ismerik az önkormányzatnál az itt élők igényeit, harmaduk szerint pedig ugyanez igaz a parlamenti képviselőjük esetében is. Utóbbi esetében azonban a válaszadók negyede szerint egyáltalán nem ismeri az igényeket.

Az ország dolgaiba történő beleszólást illetően magas arányban gondolják úgy az emberek, hogy egyáltalán nem tudnak beleszólni. A településsel kapcsolatban a legjellemzőbb a lakosok szerint, hogy a parlamenti képviselő kapcsolatot tart a gazdasági élet helyi szereplőivel, továbbá az itteni civil egyesületekkel, alapítványokkal, ellenben a válaszadók szerint az, hogy a parlamenti képviselő rendszeresen megkérdezi az emberek véleményét, illetve, hogy elérhető számukra a legkevésbé jellemző.

Az egyes intézmények iránti bizalom mérésére bizalmi indexet készítettünk, melynek segítségével megállapítható volt, hogy leginkább a szakszervezetekben, az alkotmánybíróságban és az Európai Unióban bíznak a válaszadók, majd következik a NATO, valamint a köztársasági elnök, a Magyar Honvédség és az ügyészség. Az egyházaknál mért 47 pontos érték csekély mértékű bizalmatlanságot jelent, csak úgy, mint az újságoknál mérhető 48 pontos érték.

Magának a városrésznek a megítélésével kapcsolatban az itt élők szinte kivétel nélkül úgy nyilatkoztak, hogy szeretnek itt élni. Legvonzóbbnak a városrész családi házas jellegét, valamint a városrészben megvalósuló közösségi életet tartják.

A város rehabilitációs projekt keretében megvalósuló fejlesztések hatásaival kapcsolatban összességében pozitív eredményekről számolhatunk be. A megkérdezett lakosok többségének véleménye szerint az elmúlt két évben javult a városrész helyzete. Véleményüket azzal indokolták legtöbbször, hogy számos felújítás valósult meg, és biztonságosabb lett a környék a térfelügyelő kamerák felszerelése óta.

Konkrétan rákérdezve, hogy mely fejlesztésekről hallottak már, legtöbbször az iskola és az óvoda felújítását, a közösségi központ kialakítását említették meg. Sokan hallottak az utak, járdák felújításáról, valamint a Gaja-patakon megépülő gyalogos és kerékpáros közlekedésre alkalmas hídról is hallottak. Legkisebb arányban a Szárazréti Fatimai Boldogasszony Plébánia és Római Katolikus Templom fűtőkorszerűsítéséről és külső felújításáról hallottak. A válaszadó lakosok további fejlesztéseket is szükségesnek tartanának, mint például a Mura utca megszüntetése, közbiztonság növelése, illetve a buszközlekedés sűrítése és a Farkasvermi út felújítása.

A projekt keretében megrendezésre kerültek különböző sportfoglalkozások, rendezvények is. Ennek kapcsán a sportolási szokásaikról is megkérdeztük a lakosokat, melynek során kiderült, hogy nagy arányban sportolnak a lakók, és fontosnak is tartják a rendszeres testmozgást az egészség megőrzése érdekében. A megrendezésre kerülő sportfoglalkozások közül legnagyobb arányban a női tornáról, illetve a gyógytornáról hallottak az itt lakók, majd ezt követi a foci kupa, a gerinctorna és a jóga foglalkozás. A legkevésbé az animált gyermekfoglalkozások híre jutott el a lakókhöz. A leglátogatottabb sportfoglalkozás a pilates és a női torna volt, amit a jóga órák követnek a sorban. A programokkal a résztvevők nagyrészt meg voltak elégedve, közel felük teljes mértékben, további 36 százalékuk pedig inkább igen.

Szinte az összes válaszadó fontosnak tartja, hogy a gyermekek már óvodás korban olyan foglalkozásokon vegyenek részt, melyek az iskolai tanulmányok megkezdésénél előnyt jelentenek. A megkérdezettek több mint háromnegyede nagyon fontosnak, egyötödük pedig inkább fontosnak tartja ezt. Ehhez kapcsolódóan kérdeztük őket arról is, hogy az elmúlt két évben részt vett-e saját gyermeke, vagy a környezetében élő ismerősök, rokonok gyermeke fejlesztő, felzárkóztató foglalkozáson, melyet a lakókörnyékükön rendeztek, ám a válaszadók közel háromötöde nem hallott ilyesmiről a környéken.

Megrendezésre kerültek a városrészben különböző típusú képzések, tréningek is, melyek a munkaerő-piaci integrációt voltak hivatottak segíteni. A legtöbbször a TB ügyintéző, a piacképes bérügyintéző, a tárgyoncavezetői képzésről, valamint a pályaorientációs tanácsadásról hallottak, legkevésbé pedig az egyéni korai fejlesztésről. Legtöbbször az életvezetési tréningen vettek részt, azonban az egyéni korai fejlesztést egy megkérdezett sem vette igénybe. A képzés hasznosságát tekintve a válaszadók túlnyomó többsége elégedett volt.

A szárazréti városrehabilitációs program keretében felújításra került számos járda és út a városrészben. Jelenleg a válaszadók több, mint 80 százaléka elégedett az utak, járdák állapotával. A városrész lakóinak több, mint fele gondolja úgy, hogy az elmúlt két év során történt változásoknak köszönhetően váltak rendezettebbé.

Az elkerülő út megépülésével kapcsolatos várakozások a városrész közlekedését illetően pozitívnak mondhatók. A megkérdezettek közel fele számít nagymértékű javulásra, további 41 százalékuk szerint pedig inkább javulni fog a helyzet, romlásra pedig egyáltalán nem számítanak a városrész lakói.

Végezetül megkérdeztük a szárazrétiakat arról is, hogy hallottak-e bizonyos, a lakókörnyezetükben megvalósuló programokról. A válaszadók kétharmada hallott az egészségnapról, 39 százalék az egészségnap keretében szervezett szakorvosi szűrésekről, 29 százalék az egészségügyi tanácsadásról, 14 százalék a mentálhigiénés tanácsadásról, 8 százalék pedig az addiktológiai tanácsadásról. A fentiekén túl, 4 százalék válaszolt úgy, hogy hallott valamilyen egyéb programról, konkrétan a prosztataszűrést, valamint a véradást nevezték meg. Az egyes programok látogatottságát tekintve legtöbben az egészségnapon vettek részt, majd az egészségügyi tanácsadás és az egészségnap keretében szervezett szakorvosi szűrések következnek a sorban. A válaszadók kétharmada kisebb-nagyobb mértékben, de elégedett volt a programokkal.

A jövőbeni közösségi programok szervezését a lakosok többsége preferálná, főként sportrendezvényekre, zenés, táncos estekre, majálisra, és zenés szabadtéri programokra lenne igény.

Összességében tehát megállapítható, hogy a projekt nagy része sikeres volt, a fejlesztések elérték hatásukat, ám a közösségi programok, és rendezvények reklámozása és további programok szervezése terén további intézkedések lennének szükségesek a lakosság igényei alapján.